

Commune du Lieu



Comptes

2017

TABLE DES MATIÈRES

• Rapport de gestion	pages	1 à 16
• Retour des préavis municipal	pages	17
• Tableaux, analyse du bilan et bouclage final	pages	18 à 21
• Comptes Commune du Lieu		
▷ Bilan	pages	24 à 27
▷ Comptes de fonctionnement	pages	28 à 38
▷ Récapitulation par natures	pages	39 à 41
• Comptes Association scolaire (ASIVJ)	pages	45 à 49
• Comptes Service incendie (SDIS)	pages	52 et 53



MUNICIPALITÉ

Au Conseil communal du Lieu

Le Lieu, le 23 avril 2018

Préavis municipal n° 03/2018

Comptes et rapport de gestion 2017

Monsieur le Vice-président,
Mesdames et Messieurs les Conseillers,

Conformément aux dispositions de la Loi sur les communes, la Municipalité a l'honneur de vous présenter son rapport de gestion pour l'année écoulée et de soumettre à votre approbation les comptes communaux arrêtés au

31 décembre 2017

La Municipalité est à l'entière disposition des membres de la Commission de Gestion, ainsi que des Conseillers Communaux pour tout renseignement ou éclaircissement complémentaire.

Conseil communal

Le Conseil communal s'est réuni à 4 reprises au cours de l'année 2017. Les objets suivants ont été soumis à ses délibérations :

Mardi 21 mars 2017

Préavis 01/2017 Annexes du Règlement du Conseil Communal.

Préavis 02/2017 Règlement du personnel communal.

Mardi 27 juin 2017

Préavis 03/2017 Comptes et rapport de gestion 2016.

Préavis 04/2017 Association intercommunale de l'organisation régionale de la protection civile du district du Jura-Nord Vaudois.

Préavis 05/2017 Révision du Plan Général d'Affectation (PGA) et redimensionnement de nos zones à bâtir, deuxième phase.

Mardi 26 septembre 2017

Préavis 06/2017 Préavis complémentaire au préavis 02/2017 – Règlement du personnel.

Préavis 09/2017 Achat du hangar ECA 370/B1004 et de la parcelle 904.

Préavis 10/2017 Gestion des déchets sur la commune.

Mardi 12 décembre 2017

Préavis 11/2017 Budget 2018.

Préavis 12/2017 Vente de terrain – zone industrielle de la Combe.

Administration générale

Municipalité

Activités de la municipalité

Les fonctions d'un membre de l'exécutif se subdivisent comme suit :

- les activités collégiales,
- la gestion d'un dicastère,
- les représentations au sein des organisations intercommunales et régionales.

Les activités collégiales

Les activités collégiales correspondent aux séances hebdomadaires de la Municipalité, au cours de l'année 2017, elle a tenu 39 séances ordinaires ; celles-ci se sont déroulées le lundi soir à 18h30.

La gestion d'un dicastère

Le municipal consacre une part très importante de son temps à la conduite des affaires de son dicastère en collaboration avec la secrétaire municipale et le boursier.

Il s'agit notamment :

- d'étudier les dossiers destinés à être présentés aux séances de municipalité, au conseil communal,
- être membre de conseils de fondations, de comités d'associations et/ou de conseils d'administration,
- de participer à de nombreuses séances concernant divers sujets avec les commissions du conseil communal, les autorités des communes voisines, les autorités ou les services cantonaux, des citoyens,
- des promoteurs, des architectes, des urbanistes, des ingénieurs, etc.,
- de conduire la réalisation d'un projet.

Syndic

En sus de son rôle de responsable d'un dicastère, le syndic :

- préside la municipalité,
- veille à l'exécution des lois, décrets et arrêtés cantonaux et fédéraux,
- contrôle l'administration,
- engage la commune par sa signature, conjointement avec la secrétaire municipale,

- représente la commune lors de manifestations d'intérêt général.

Il joue le rôle de porte-parole de la municipalité.

Personnel

M. Nicodème Roulet, garde-forestier a terminé son activité le 31 décembre 2017. M. Marc Meylan a été engagé comme garde-forestier dès le 1^{er} janvier 2018. Nous avons donc 9 personnes actives au service de la Commune soit 8.7 etp.

Anniversaire

Les vœux de la Municipalité ont été apportés aux nonagénaires suivants :

Mme Ariane Simond, des Charbonnières le 9 janvier et M. André Simond, des Charbonnières, le 17 avril.

Impôts

En 2017, nous avons encaissé CHF 60'627.- de moins que le montant porté au budget. La différence positive par rapport à l'exercice 2016 est de CHF 161'271.-. Si les impôts additionnés revenu et fortune sont globalement stables, les différences sont marquées sur les impôts des personnes morales et ceux des frontaliers.

La base de calcul des impôts frontaliers est la masse salariale. Cette dernière a peu changé par contre le taux de retour est différent. Ce taux est un calcul émanant du canton et qui tient compte des paramètres non maitrisables par la Commune. Par exemple en 2014 ce taux de retour est de 4.17%, en 2015 3.01%, en 2016 3.23% et en 2017 3.84%. À noter que lors de l'établissement budget 2017, nous étions au courant du taux de 2015 et non pas de celui de 2016.

Péréquation – facture sociale - thématiques

Les décomptes finaux des postes ci-dessus nous parviennent, en règle générale, fin du mois d'août ou début septembre. De ce fait, il est toujours difficile de boucler les comptes en ayant tous les paramètres.

Nous avons recalculé ces éléments avec les chiffres connus à fin février dont le composant principal est la valeur du point d'impôt. En 2017, la valeur du point d'impôt de notre commune est de CHF 33'353.-, lors de l'établissement du budget la valeur prise est celle de 2015 qui se monte à CHF 33'256.-.

Pour cette année en tenant compte de la valeur connue du point d'impôt et les coefficients de multiplication transmis par le canton lors de l'élaboration du budget 2017, le calcul nous donne les chiffres suivants :

Facture sociale	CHF 817'213.-	acomptes versés	CHF 889'213.-
Péréquation alimentation	CHF 622'428.-,	acomptes versés	CHF 667'428.-
Péréquation retour à recevoir	CHF 164'108.-	contre (au budget)	CHF 118'000.-
Thématiques à recevoir	CHF 714'096.-	contre (au budget)	CHF 751'000.-

Soit un solde final de CHF 137'000.-- en notre faveur.

Ce montant a été porté dans les comptes en actif transitoire et nous espérons qu'il soit le plus près possible de la réalité

Boucllement

Avec un total des produits de CHF 6'257'019.11 et des charges pour CHF 6'335'488.88, l'exercice 2017 se solde par une perte nette de fonctionnement de CHF 78'469.77, alors que le budget prévoyait un déficit de CHF 206'190.-.

Patrick Cotting, Syndic

Forêts

A. Généralités

L'année 2017 du service des forêts s'est conclue par la séparation d'un commun accord avec le garde forestier.

Nous accusons un manque à gagner important sur les ventes de bois. Les données, figurant sous lettre B ci-dessous, montrent la baisse d'exploitation entre 2015 et 2017.

Les mesures de gouvernance mises en place depuis le début de l'année 2018 entre le nouveau garde et le municipal des forêts visent à redynamiser le service sur des bases saines.

À titre d'événement comptable extraordinaire, relevons le paiement en une fois, sur l'année 2017, d'arriérés 2012-2016 de CHF 36'774.- pour les transports de bois. Des dysfonctionnements en matière de facturation entre l'entreprise partenaire et la commune sont à l'origine de ce retard. La Municipalité a négocié le règlement de l'affaire pour CHF 28'000.- TTC.

Des mesures sont prises dès 2018 pour éviter ce type de problèmes à l'avenir.

B. Quelques données

Volume martelé dans les forêts communales : 3'998 sylves (**2016** : 4'988 // **2015** : 5'572).

Volume exploité dans les forêts communales : 3'247 m³ (**2016** : 3'866 // **2015** : 6'231).

Prix moyen du bois : 77.- CHF/m³ (**2016** et **2015** : 77.4.)

Volume de bois de service vendu : 1'674 m³ (**2016** : 2'010 // **2015** : 2'677).

Masse de bois d'énergie vendu : 631 t (**2016** : 1226 // **2015** : 2166).

Chiffre bas car transports bloqués par la neige.

Volume de bois de feu vendu : 360 stères (**2016** : 284 // **2015** : 330).

Des soins culturaux ont été effectués dans les divisions 5 et 6 au Lot II ainsi que 11, 12 et 39 dans les forêts du Lieu.

C. Examen des comptes

321.3011 : les comptes liés aux salaires font l'objet d'une ventilation interne entre les dicastères. La différence observée ici entre budget et comptes n'est donc pas due à une augmentation de la masse salariale communale, mais à la répartition comptable entre dicastères. Voir les comptes 323.3011 et 430.3011.

321.3060 : concerne essentiellement les indemnisations de véhicules, système encore en vigueur en 2017, ainsi que les frais annexes.

321.3100/3110/3124/3134/3150 : ces comptes représentent les dépenses matérielles courantes du service, de l'achat d'équipement de sécurité pour les employés à l'achat de tronçonneuses, en passant par celui de machines pour le hangar et de matériel de bureautique. Nous avons renoncé en 2017 à l'achat d'une remorque en raison d'autres priorités pour le service. Nous avons racheté des tronçonneuses, procédé au renouvellement obligatoire de l'installation hardware téléphonie et internet, ainsi qu'installé l'eau chaude dans le local des toilettes. Le choix de passer les éléments d'infrastructure dans les forêts plutôt que dans les bâtiments tient aux retours financiers cantonaux possibles.

321.3146 : moins de travaux effectués que les montants budjetés, traditionnellement larges pour parer aux imprévus.

321.3146.1 : voir retour du préavis.

321.3188 : ce poste regroupe les travaux effectués par les entreprises forestières externes : coupes, soins culturaux, sciage, débardage et transport. Le compte de cette année comprend en outre les arriérés de transport 2012-2016 pour un montant de CHF 28'000.- (cf. ci-dessus).

321.4355.1/4355.2 : ces deux postes signalent un défaut de ventes, lié à un défaut de coupes par notre équipe, lui-même lié au défaut de marquage d'arbres par le garde (cf. lettre B ci-dessus). Notons qu'un stock physique important est demeuré en forêt pendant l'hiver, pour une valeur estimée à CHF 56'000 environ.

321.4355.4 : ce poste dépend du rythme auquel sont charriées les plaquettes dans les 2 centrales de chauffe. Le déficit observé ici ne signale donc pas un manque réel, mais simplement la baisse des flux, en l'occurrence encombrés par la neige.

Alpages

A. Généralités

Divers travaux et réparations ont été effectués. Rien de notable à signaler.

B. Examen des comptes

323.3011 : voir commentaire du compte 321.3011 ci-dessus.

323.3146 : entretien courant lors de l'année 2017. Quelques incidents sur les citernes et gouttières ainsi que la réfection d'urgence de certains passages canadiens ont repoussé au futur certains travaux.

Hangar à plaquettes

Certains travaux prévus n'ont finalement pas été nécessaires.

Le montant du loyer, fonction des volumes stockés, continuera d'augmenter avec la croissance d'exploitation des CàD.

Défense incendie

Les comptes 2017 du SDIS figurent en annexe des comptes communaux.

De même que l'année précédente, le service du feu a fait l'objet d'une excellente gestion de la part des officiers.

L'incendie du Brassus aura marqué le cours de l'année. Il se traduit ici par une augmentation des charges – en particulier celles des heures du personnel – et par l'augmentation parallèle de la subvention cantonale sur le plan des recettes.

L'excédent à charge des communes est lié à l'achat d'un véhicule Duster en remplacement de l'ancien Valcer 51, employé comme véhicule « tout usage », tombé en panne en février 2017.

Maximilien Stauber, Municipal

43 ROUTES

Durant l'année 2017, la Municipalité a consenti d'importants efforts en matière d'entretien courant et constructif des routes. La modernisation, par étapes, de l'éclairage public et le remplacement d'un lot important des mâts sur la Grand-Rue au Lieu a fait l'objet d'une préoccupation importante tout au long de l'exercice écoulé. Nous rappelons aussi l'étude de l'implantation du modérateur de trafic avec devis général à l'entrée OUEST du village du Lieu, l'étude sur l'émission du bruit, et le retour du rapport d'audit de la Cour des comptes sur la performance et la gestion de l'entretien constructif des routes communales.

Compte : 430.3110 Achats matériel/ machines/ véhicules

Dans ce compte sont comptabilisées les diverses fournitures et pièces de rechange pour les machines et les véhicules du service de la voirie, y compris le matériel et outillage à main nécessaire au bon fonctionnement de ce service.

Compte 430.3120 Chauffage/éclairage/eau/ECA (hangar communal)

Les frais inhérents au paiement des charges de chauffage, d'eau et d'électricité ainsi que des diverses taxes pour les locaux du hangar communal sont comptabilisés dans ce compte.

Compte 430.3124 Achats carburants

Il s'agit du carburant utilisé pour le parc des véhicules et machines de la voirie.

Compte 430.3130 Achats de fournitures et marchandises, petit matériel

Dans ce compte sont comptabilisés toutes les petites fournitures de matériel courant, de visseries, des produits d'entretien ainsi que l'équipement personnel de sécurité pour nos employés communaux.

Compte 430.3142 Entretien du réseau routier

Durant l'année 2017 nous pouvons énumérer plusieurs réalisations et des travaux importants sur le réseau routier communal, notamment :

- Réfection complète d'un tronçon d'environ 180 m linéaires sur la route conduisant depuis le Charroux vers le chalet de la Combe, ainsi que des nombreuses

réparations ponctuelles avec le renforcement des accotements sur cette même route et sur le Charroux.

Avant



Après



- Gravillonnage et surfacage de l'ancienne route de Mouthe (DP 1118 et 1119) qui permet d'atteindre le cimetière des Charbonnières en passant par les Replats.



- Réfection de la place donnant accès au bâtiment de la protection civile aux Charbonnières.
- Réfection du parking du Séchey.
- Réfection sur 120 m linéaires du tapis et assainissement des grilles sur la Grand-Rue au Lieu.



- Divers travaux de renforcement des accotements et d'élargissement des chemins vicinaux.
- Réparation des nids-de-poule, pontage des fissures et le surfacage par la méthode de gravillonnage.
- Divers travaux d'entretien et remise en état des grilles des chambres et des bordures.
- Réalisation d'une barrière sur le muret de la liaison pédestre entre Le Coin et la Rue de la Gare au Lieu.

- Le Bureau RWB a réalisé l'étude sur l'émission du bruit, le montant des honoraires à la charge de la commune s'élève à CHF 16'425,55.
- Des prestations de géomètre pour l'adaptation des plans cadastraux suite à des travaux sur la route de la Gare et au lieu-dit Le Coin ont été payés au bureau Thorens pour un montant total de CHF 24'900.-.

Compte 430.3143 Signalisation routière et éclairage public

Éclairage public - entretien courant, contrôle périodique et mise en conformité, remplacement des candélabres à mercure et consommation d'énergie.

Le contrôle périodique des candélabres a été effectué pour le 2^{ème} lot sur 5 en 2017, conformément à notre contrat d'entretien avec la SEVJ ; le montant annuel de cette prestation s'élève à CHF 9'829,10. Nous rappelons que nous avons l'obligation légale de contrôler nos installations d'éclairage public selon une périodicité de 5 ans.

Sur les 5 points lumineux assainis sur la Grand-Rue au Lieu, en plus du remplacement des mâts, nous avons réfectionné 3 socles, montant CHF 12'865,85.

Nous avons procédé au remplacement de 264 mètres linéaires de câble d'alimentation des candélabres à la Route de Mouthe et des Chappes au Charbonnières, création d'un deuxième point d'injection pour éviter que tout le quartier tombe en panne en cas de dérangement.

Nous avons pris notre part pour l'illumination de Pégase avec une participation de CHF 8'478.00 et commandé un lot de 5 luminaires LED pour le débarcadère du Pont.

Les interventions de la Société Electrique pour des pannes, défauts et autres interventions sur notre réseau ont coûté pour 2017, la somme de CHF 9'871.65.

Le montant inhérent à la consommation d'énergie pour l'éclairage publique en 2017 s'élève à CHF 13'410,10.

Signalisation routière et marquage pour un montant de CHF 11'652,75

Suite aux travaux de réfection du tapis sur la Grand-Rue, nous avons effectué le marquage y relatif. Nous précisons aussi les travaux de rafraîchissement des marquages aux Charbonnières et au Séchey.

Les divers achats de panneaux et de matériel de signalisation pour les travaux effectués par nos soins ont coûté CHF 2'224,50.

Compte 430.3150 Entretien matériels, machines, véhicules

Dans ce compte sont comptabilisées toutes les factures relatives à l'entretien courant et les diverses réparations de tous les véhicules et machines de la voirie. Les autres frais correspondent aux réparations et à l'entretien des autres véhicules du parc communal.

Compte 430.3189 Déneigement

Les premiers flocons de neige sont tombés à la Vallée en tout début novembre 2017 et le chasse-neige a traversé à 8 reprises nos villages en ce mois de novembre. Après un mois de décembre plus marqué par la pluie que par la neige, le reste de l'hiver a été marqué par des tombées régulières de neige mouillée et lourde. Avec des cycles répétés de gel-dégel, le service hivernal a provoqué des nombreux dégâts sur les structures routières et les accotements.

La facture relative aux prestations de l'entreprise Carlin se monte à CHF 64'057.10. Celle de l'Etat de Vaud pour les 2579.6 mètres linéaires de traversée des villages se monte à CHF 21'212.15. Ecobois nous a facturé CHF 20'120.40 pour la location de la chargeuse. Le solde de CHF 10'816.35 correspond au déneigement des places à Castel-Joux, achat du sel et autre matériel essentiel au déneigement. Sont également comptabilisés ici les indemnités et imputations internes en lien avec le personnel astreint au service hivernal.

Coût du déneigement facturé par Carlin SA 2016-2017 :

- Chasse-neige CHF 260.- / h
- Grande chargeuse CHF 235.- / h
- Chargeuse L30 CHF 200.- / h

Coût du service hivernal facturé par l'État de Vaud, DGMR 2016-2017 :

- Déneigement CHF 66.- / km par passage
- Salage CHF 55.- / km par passage
- Mixte CHF 88.- / km par passage

Comptes 440.3145 et 441.3145 Cimetières, places et fontaines

Dans ces comptes sont comptabilisés les travaux d'entretien courant des cimetières, des places et des fontaines. En 2017 nous avons effectué des travaux de réparation sur le mur du cimetière des Charbonnières.

64 SERVICE DES INHUMATIONS

640 Service intercommunal des pompes funèbres

Compte 640.4520 Participation PFVJ : En fin d'exercice, la commune a refacturé aux PFVJ l'ensemble des prestations et les heures effectuées par leur gérant, ainsi que les divers frais s'y rapportant.

En 2017, notre Service intercommunal des pompes funèbres a été sollicité pour effectuer 92 services funèbres.

640 Inhumations communales

En 2017 notre commune a enregistré 15 décès.

Compte 641.4520 Participation PFVJ : En fin d'exercice, la commune a refacturé aux PFVJ les indemnités perçues par les préposés communaux astreints au Service des inhumations communales ainsi que les divers frais s'y rapportant.

Gabriel Berciu, Municipal

Déchets

La participation des frais 2017 pour la Vallée de Joux est en légère baisse par rapport à 2016. L'année 2017 a vu un fait marquant dans notre commune, c'est l'acceptation par le Conseil communal, au mois de septembre, du préavis 10/2017 Gestion des déchets sur la commune et l'abandon du ramassage au porte à porte des ordures ménagères.

Déchets carnés

Stabilité dans les coûts d'élimination au centre des déchets carnés, un chiffre est à relever : CHF 4'691.50 pour les produits désinfectants et de nettoyage.

Protection civile – compte 660.3521

Exercice 2017 : dernier commentaire pour la protection civile Vallée de Joux, la légère augmentation de notre participation au compte 660 par rapport à l'exercice précédent est principalement due aux déplacements du commandant à Orbe et Yverdon-les-Bains pour mettre en place la nouvelle région protection civile du Jura-Nord vaudois.

Rétrospective 2017 :

Cours de répétitions	249 jours
Engagement en situation urgente	0 jour
Engagement au profit de tiers	77 jours

L'Etat-major est composé de 8 membres.

L'effectif au 31.12.2017 des astreints est de 91 personnes et toutes les personnes pourront dès le 1^{er} janvier 2018 être appelées à se déplacer sur tout le territoire du district du Jura-Nord vaudois.

Bernard Rochat, Municipal

Bâtiments

Hôtel de Ville

351.3110 Achats mobilier/mach./matériel

Nous avons dû remplacer le lave-vaisselle du bar. Ce dernier avait plus de 18 ans et n'était plus réparable.

351.3120 Eau, chauffage, ECA, assurances

Le chauffage coûte plus cher depuis le raccordement à la CAD.

Hangar du Séchey

352.3120 Chauffage/éclairage/eau/ECA

Il s'agit des coûts de l'électricité.

352.3141 Entretien bâtiment

Différents travaux ont été effectués comme l'installation d'une prise pour les sanitaires et un réducteur de pression a été posé. De plus, il a fallu réparer les portes du garage.

352.4231 Loyer

Nous ne louons plus le garage.

Hangar du Lieu/ Centrale de chauffage

3521.3141 Entretien bâtiment

Il s'agit de l'équipement pour le raccordement au chauffage.

Collèges

353.3120 Chauffage, éclairage/eau/ECA/divers

Du mazout provenant d'autres citernes a été transféré au collège des Charbonnières.

353.3141 Entretien des bâtiments

En plus des travaux prévus au collège du Séchey (réfection de la cage d'escaliers) et aux Charbonnières (réfection du mur), nous avons remis en état le sol d'une des classes du collège des Charbonnières. Pour la location de cette salle, nous avons également aménagé la barrière afin que le facteur de piano puisse faire entrer ses instruments. Nous avons changé les cylindres.

Sylvia Piccinin Loutan, Municipale

Police des constructions

Durant l'année 2017, la Municipalité a délivré les permis suivants :

Vacances des Jeunes	Permis de construire n° 1142. Parcelle n° 46 / L'Allemagne – Le Lieu. Transformation, démolition d'un appentis, construction d'un ascenseur, isolation périphérique, transformations intérieures.
Cabras Nicolas et Bignens Sara	Permis de construire n° 1143. Parcelle n° 372 / Les Envers – Le Lieu Agrandissement, transformation du bâtiment et construction d'un garage.
Berthoud Kilian et Devecchi Leila	Permis de construire n° 1144. Parcelle n° 709 / Route de la Gare 3 – Les Charbonnières. Transformation d'un appartement et réhabilitation de la grange en artisanat de menuiserie, modification et création d'ouvertures en façade.
Vanden Broeck Stanislav et Véronique	Permis de construire n° 1145. Parcelle n°440 / Grand Rue 38 – Le Lieu. Adjonction, projet de construction d'un garage et d'un couvert à bois.
Golay Richard	Permis de construire n° 1146. Parcelle n°678 / Les Crettets 9 – Les Charbonnières. Construction d'un garage en annexe du bâtiment existant.
Vagne Stéphane et Sébastien Watch-Déco Sàrl	Permis de construire n° 1147. Parcelle n° 1037 / La Gare 2 – Le Lieu. Adjonction, projet de construction d'un local pour l'installation d'une chaîne de galvanoplastie.
Bachelard David	Permis de construire n° 1148. Parcelle n° 425 / Le Vivier – Le Lieu. Construction nouvelle, construction d'un rural pour 53 vaches, d'une fosse à lisier, d'une fumière, d'un séchoir et d'un stockage de foin.
Aubert Pascale	Permis de construire n° 1149. Parcelle n° 109 / Rue des Esserts-de-Rive-Bas 21 - Le Lieu. Construction nouvelle, résidence secondaire avec deux places de parc.

Swisscom Immeubles SA Permis de construire n° 1150.
Parcelle n° 699 / Les Gayets – Les Charbonnières.
Transformation, remplacement de la production de chaleur :
remplacement de la chaudière à mazout par une pompe à
chaleur air/eau.

Urbanisme 420

Une étude sur l'aménagement de la place derrière le village des Charbonnières, avec intégration de la parcelle 904 a été demandée, son coût est de CHF 5'400.- (cpté 420.3185).

Le budget global de ce poste prévoyait une charge nette de CHF 26'400.-.
Le bouclage donne un excédent de recette de CHF 121.30.

La raison en est des charges arriérées sur les aménagements des quartiers de la gare du Lieu et des Charbonnières pour CHF 12'380.- (compte 420.3185), compensées par une indemnité de Swisscom (fouille plateau de la Frasse) CHF 8'940.- et des taxes d'équipement aux Esserts-de-Rive pour CHF 24'372.- (compte 420.4650).

Egouts/épuration 460

Une réflexion est en cours au niveau des 3 communes pour une mise à niveau des steps avec divers concepts. De ce fait, nous n'avons que les frais d'entretien courants et imprévus.

Le budget 2017 prévoyait l'équilibre avec des charges et des revenus de CHF 240'200.-.
A l'arrivée nous avons un excédent de revenu de CHF 4.50.

A signaler un coût d'entretien supérieur de CHF 15'881.- compte 460.3140 (réparation de vis à la step CHF 5'345.-) et des travaux aux Charbonnières par l'entreprise Carlin pour CHF 9'259.25.

Ces charges sont compensées par des honoraires moins importants – CHF 6'976.90 (cpté 460.3185) et par l'encaissement de la taxe micropolluants CHF 8'399.25 (cpté 460.4342.1 non budgétée), son paiement à l'Etat figure dans le compte 460.3137 (budgété).

Service des Eaux 81

Continuation de la réalisation des préavis du réservoir Chez Joly et du bouclage, ainsi que de l'assainissement du réseau d'eau du Lieu. De ce fait, moins de fuites sur le réseau communal.

Cette rubrique prévoyait une charge nette de CHF 65'900.-. Mais l'exercice laisse une charge nette de CHF 26'448.- (écart de CHF 39'452.-).

Cela peut s'expliquer par le traitement du surveillant, cpté 3011, 3030, 3040 et 3050 pour CHF 11'025, pour un budget de CHF 19'300.-, soit une différence de CHF 8'275.- (rémunération pas entrée en vigueur vu que le nouveau réservoir et bouclage pas encore terminé. Mais la différence principale provient de la taxe de raccordement (cpté 4341) avec plus CHF 34'040.-

Lionel Baruchet - Municipal

Instruction publique et affaires sociales

Instruction publique 510 + 520

L'ASIVJ (association scolaire intercommunale de la Vallée de Joux) pourvoit aux besoins de la scolarité obligatoire des enfants domiciliés sur le territoire des communes associées. Il s'agit en particulier de la mise à disposition et la gestion des locaux et installations scolaires nécessaires à l'enseignement, ainsi que les transports scolaires, les devoirs surveillés et l'accueil des élèves en dehors des heures d'école.

Le comité de direction de l'ASIVJ est composé des 3 municipaux de chaque commune en charge de ce dicastère et du directeur des écoles.

Le conseil intercommunal de l'ASIVJ est composé de délégués des 3 conseils communaux et d'un municipal de chaque commune.

La commission de gestion est composée de délégués des 3 conseils communaux. Les comptes de l'ASIVJ figurent en fin de fascicule pour information. Les coûts sont répartis entre les 3 communes pour moitié à l'habitant et pour moitié à l'élève. L'établissement de la Vallée comptait 760 élèves au 31.08.2017, dont 83 de la commune du Lieu.

Affaires sociales

AJOVAL (Accueil de jour Orbe-La Vallée) 710.3655

L'accueil de jour est régi par la Laje (loi sur l'accueil de jour des enfants), acceptée par le peuple en 2006. La Laje, composée de 63 articles, a pour but :

- D'assurer la qualité de l'ensemble des milieux d'accueil de jour des enfants.
- De tendre, sur tout le territoire du canton, à une offre suffisante en places d'accueil, accessibles financièrement.
- D'organiser le financement de l'accueil de jour des enfants.

Le réseau Ajoval regroupe 25 communes et offre 252 places d'accueil collectif préscolaire au sein de 5 structures, pour 657 enfants accueillis. 136 places d'accueil collectif parascolaire au sein de 3 structures pour 309 enfants accueillis.

Accueil familial : 97 accueillantes en milieu familial (dont 10 à la Vallée) réparties sur le territoire de la région d'Orbe, Vallorbe et la Vallée, ont accueilli 381 enfants en préscolaire et 466 enfants en parascolaire.

Le réseau Ajoval a donc accueilli 1'813 enfants en 2017. Le déficit de l'accueil de jour est réparti entre les 27 communes, pour moitié à l'habitant et pour moitié au nombre d'heures de garde consommées par les enfants de chaque commune.

La garderie « Les Aristochats » à l'Orient, gérée par la Fondation du même nom, bénéficie de la couverture de son déficit par Ajoval. Les parents payent selon leur revenu et la FAJE (Fondation d'accueil de jour des enfants) subventionne à hauteur de 23% les charges salariales du personnel éducatif.

La garderie Les Aristochats dispose de 44 places et a accueilli 101 enfants en 2017, dont 11 de notre commune.

UAPE (Unité d'accueil pour écoliers) 710.3655.2

L'UAPE « Le Chat Botté » de 48 places a ouvert en août 2013, elle est également gérée par la Fondation des Aristochats. Elle accueille les écoliers jusqu'à la 6^{ème} année. Comme pour la garderie, Ajoval gère la facturation aux parents ainsi que les subventions cantonales et fédérales. Un budget de fonctionnement est versé à la Fondation des Aristochats.

Le Chat Botté a accueilli 123 enfants, dont 4 de notre commune, en 2017.

Le déficit de l'UAPE est couvert par les 3 communes de la Vallée, puisque les écoliers fréquentent toujours la structure liée à leur établissement scolaire.

720.3510 Facture sociale

Les communes vaudoises participent aux dépenses sociales cantonales, cette participation appelée « facture sociale » est répartie selon la méthode péréquative en vigueur. Les régimes sociaux composant la facture sociale sont :

- Les prestations complémentaires à domicile et hébergement.
- Les subsides à l'assurance maladie.
- Le revenu d'insertion et participation cantonale à l'assurance chômage.
- Les subventions et aides aux personnes handicapées.
- Les prestations pour la famille et autres prestations sociales.
- Les bourses d'études et d'apprentissage.

Le Département de la santé et de l'action sociale est en charge du calcul et de la facturation aux communes. Le montant total de la facture sociale à la charge des communes présenté dans le budget de l'Etat de Vaud pour 2017 s'élève à CHF 735'072'800.- .

Agence d'assurances sociales 720.3525.2

L'ARAS JUNOVA (Association de communes de la Région d'Action Sociale Jura-Nord vaudois) regroupe 75 communes, elle gère les CSR (centre sociaux régionaux) et les AAS (agences d'assurances sociales). Une antenne se situe à l'Hôtel de ville du Sentier et offre les services concernant le revenu d'insertion, l'AVS, l'AI, les subsides aux assurances, les prestations de la rente-pont, les prestations complémentaires et les PC familles.

Le Centre social régional Jura Nord-vaudois a suivi au total 3'178 dossiers en 2017, dont 194 pour la Vallée de Joux et 33 pour Le Lieu.

AVASAD 730.3654

L'AVASAD est l'Association vaudoise d'aide et de soins à domicile, association faîtière des associations ou fondations qui gèrent les soins à domicile au niveau régional.

L'ASPMAD est l'Association pour la santé, la prévention et le maintien à domicile du Nord vaudois, elle gère les 9 CMS de la région ainsi que divers services (TMR transports pour personnes à mobilité réduite, BUMA Bureau moyens auxiliaires, SECUTEL, Programme Proches aidants, Equipe mobile, etc...).

Les soins à domicile sont financés par la facturation aux assurances, la facturation aux clients et par les contributions publiques : 2/3 à la charge du Canton et 1/3 à la charge des communes. La participation des communes était prévue à hauteur de CHF 99.- par habitant puis a été ramenée à CHF 93.- étant donné une augmentation d'activité moins conséquente que prévu.

Le CMS de la Vallée se situe à la route du Canal 2 au Sentier. Le personnel a effectué 38'222 heures de soins et d'aide à la population de la Vallée en 2017 (27'809 en 2014, 32'437 en 2015 et 38'017 en 2016).

En 2017, 6'376 personnes ont bénéficié des soins à domicile dans le Nord vaudois (5'706 en 2015 et 6'001 en 2016) et 32'780 personnes dans le canton (31'489 en 2015 et 32'957 en 2016).

Fondation IDEA

La fondation IDEA (Indemnités de déplacement et de résidence en faveur des étudiants et apprentis de la Vallée de Joux). Cette fondation est financée par : les communes à hauteur de CHF 8.- par habitant, la SIC à hauteur de CHF 8.- par employé et par la Fondation Paul-Edouard Piguet à hauteur de CHF 100'000.- par année.

Les étudiants et apprentis, dont les parents sont domiciliés à la Vallée, et qui doivent se déplacer en plaine pour leur formation ou prendre un logement en-dehors de la Vallée peuvent bénéficier, sur demande au Bureau communal, d'une indemnité de transport de CHF 400.- par an ou d'une indemnité logement de CHF 200.- par mois.

Pour toute la Vallée, en 2017, ce sont 105 jeunes qui ont bénéficié des indemnités logement et 72 jeunes qui ont bénéficié des indemnités transport. Les jeunes de notre commune ont reçu pour CHF 34'600.- d'indemnités alors que la commune a cotisé à hauteur de CHF 7'040.-.

Françoise Messer, Municipale

Conclusions

Nous espérons avoir permis aux membres du conseil communal de prendre connaissance des multiples tâches incombant à l'exécutif, à l'administration communale et aux divers services communaux. Au chapitre des relations, l'esprit de collaboration s'est poursuivi entre le conseil communal et l'exécutif. Nous souhaitons que ce climat de confiance se perpétue et se renforce, car il constitue le meilleur garant d'un travail positif pour le bien de la communauté.

Au vu de ce qui précède, la Municipalité prie le conseil de bien vouloir prendre les décisions suivantes

Le Conseil Communal du Lieu à

- vu le préavis n° 03/2018 Comptes et rapport de gestion 2017,
- ouï le rapport de la Commission de gestion,
- considérant que cet objet figure à l'ordre du jour,

décide

- a) d'accepter les comptes communaux pour l'année 2017 tels que présentés et d'en donner décharge à la Municipalité et au Boursier.
- b) d'approuver la gestion de la Municipalité pour l'année 2017.

Au nom de la Municipalité

Le Syndic



Patrick Cotting



La Secrétaire



Sylvie Grossmann Goncerut

Le présent préavis a été adopté par la Municipalité dans sa séance du 23 avril 2018.

Commission de gestion chargée de l'étude du préavis 03/2018

M. Thomas Bucher
Mme Liza Bassetti Rochat
M. Christian Rochat
M. Didier Rochat
M. Johann Bardet
M. Bruno Moutarlier
M. Aldo Valceschini

Retour du préavis municipal n° 14/2016

Rénovation du refuge de Bambois

Crédit accordé le 10 mai 2016

CHF 19'435.-

Suite à l'approbation par le Conseil communal du préavis 14/2016 lors de la séance du 13 décembre 2016, le refuge de Bambois a été rénové au cours de l'été 2017.



La Municipalité avait présenté deux variantes dans son préavis : la variante 1 supposait le démontage du refuge et la construction d'un bâtiment neuf pour un montant estimé à CHF 63'210.- ; la variante 2 impliquait la réfection du bâtiment existant pour un montant estimé à CHF 19'435.-. La Municipalité a préconisé la variante 2, suivie en cela par le Conseil.

Les travaux se sont déroulés sans imprévus. Des éclaircies ont été pratiquées dans les fourrés environnant le refuge. La place extérieure a été aménagée avec une table, des bancs et un grill. Enfin, le refuge lui-même a subi un lifting conséquent, avec le remplacement de la toiture, l'ouverture d'une seconde fenêtre et l'ajout d'un lambris neuf, tant interne qu'externe.



Le dépassement du préavis tient à l'ajout de lames de bois neuves sur les parois externes du refuge. Cette dépense n'était pas comprise dans la variante 2. Nous estimions en effet pouvoir redonner un bel aspect au refuge par des opérations de ponçage et de vernissage. Les diverses tentatives se sont toutefois révélées infructueuses du point de vue esthétique. La Municipalité s'est dès lors prononcée en faveur de l'achat des lames neuves. Il semblait en effet dommage – et contraire à la volonté exprimée par le Conseil – de procéder à une réfection du refuge sans amélioration notable de son aspect externe.



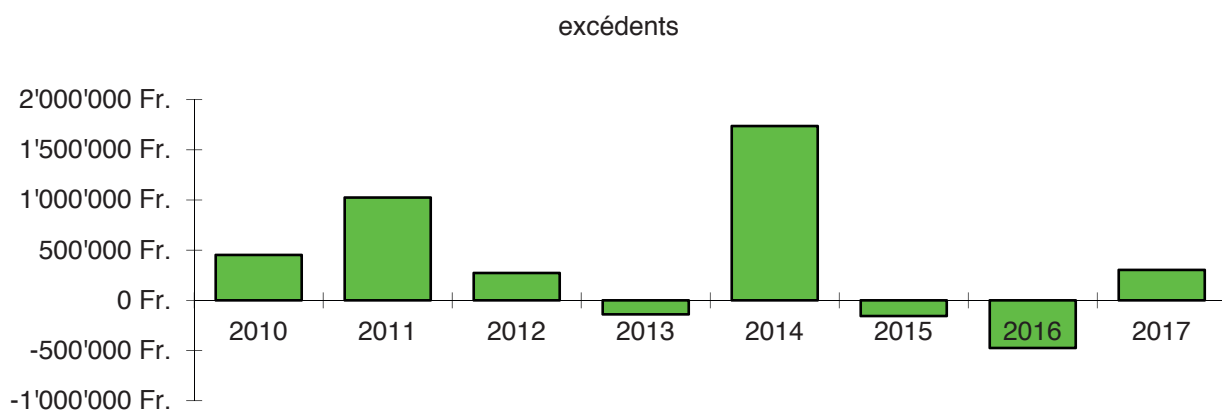
Relevons la réception d'une donation de CHF 600.- de l'association Forêts pour Tous, mise à profit pour la fabrication du mobilier d'extérieur.

Décompte :	CHF
Grill :	407.15
Fournitures diverses :	595.60
Réfection toiture :	7'449.00
Menuiserie divers :	5'009.65
Frais personnel :	<u>7'821.00</u>
<u>TOTAL :</u>	<u>21'282.40</u>

Maximilien Stauber, Municipal

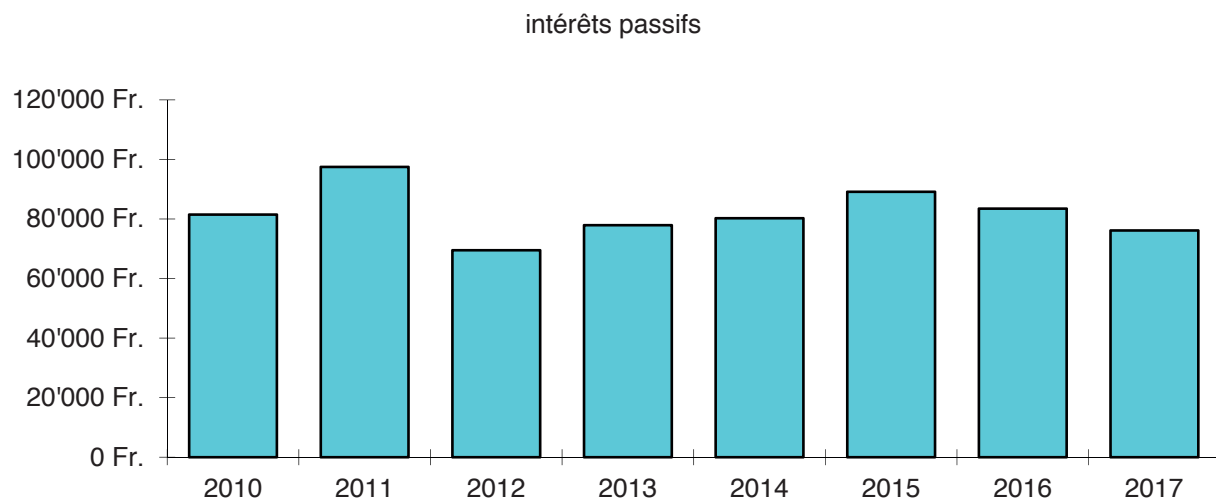
Evolution des excédents de recettes sur compte de fonctionnement

années	2010	2011	2012	2013	2014	2015	2016	2017
excédents	452'902 Fr.	1'024'635 Fr.	272'862 Fr.	-139'321 Fr.	1'736'963 Fr.	-156'149 Fr.	-475'055 Fr.	303'587 Fr.



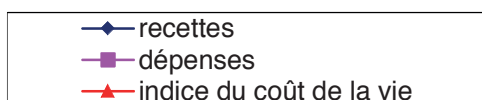
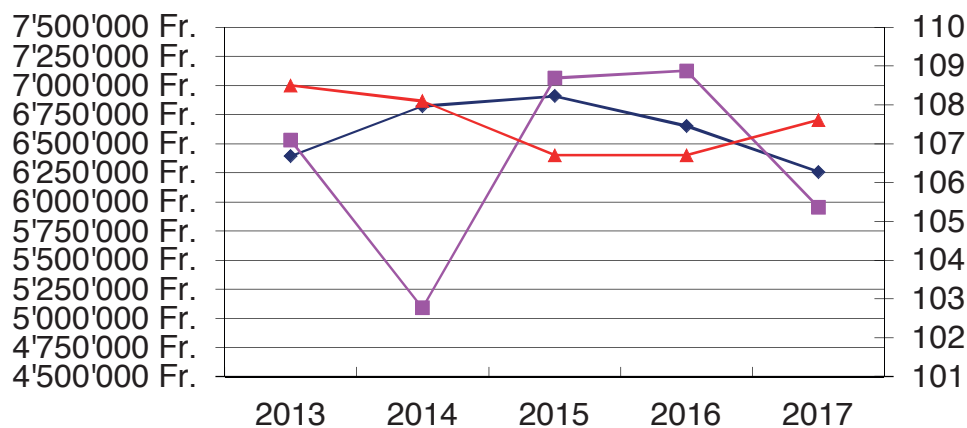
Evolution des intérêts passifs

années	2010	2011	2012	2013	2014	2015	2016	2017
int.passifs	81'477 Fr.	97'486 Fr.	69'489 Fr.	77'907 Fr.	80'252 Fr.	89'127 Fr.	83'476 Fr.	76'138 Fr.



Compte de fonctionnement

année	2013	2014	2015	2016	2017
recettes	6'393'422 Fr.	6'825'363 Fr.	6'908'635 Fr.	6'651'218 Fr.	6'257'019 Fr.
dépenses	6'532'744 Fr.	5'088'400 Fr.	7'064'783 Fr.	7'126'273 Fr.	5'953'432 Fr.
indice du coût de la vie	108.5	108.1	106.7	106.7	107.6

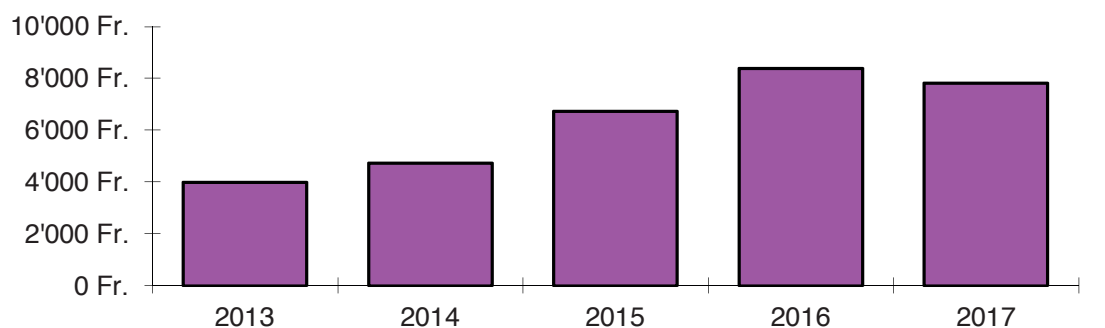


Indice du coût de la vie (au 31.12)
Base mai 2000 = 100

Endettement net par Habitant

(920,921,922,923,925)-(910,911,912,913)/nb habitants

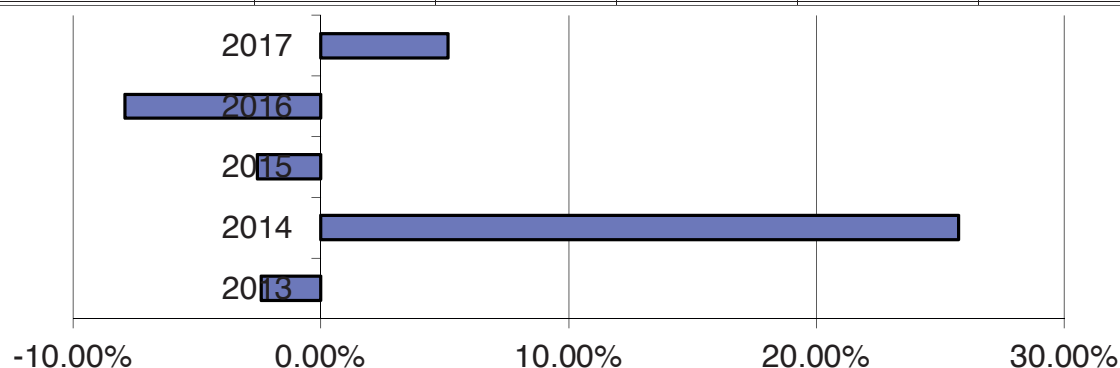
année	2013	2014	2015	2016	2017
endettement par hab.	3'979 Fr.	4'715 Fr.	6'732 Fr.	8'374 Fr.	7'817 Fr.



Marge d'autofinancement MA./RF.

(40 à 46)-(30,31,32,35,36)= M.A en % M.A/total 40 à 46

année	2013	2014	2015	2016	2017
%	-2.40%	25.72%	-2.56%	-7.90%	5.12%



BOUCLEMENT FINAL 2017

Libellé	A débiter	A créditer	Amortissements et réserves	Amortissements supplémentaires	Résultats
Total des Recettes					6 257 019.11
Total des Dépenses					-5 953 431.94
Bénéfice brut					303 587.17
Amortissements					
Patrimoine financier					
Défalcations commune	Voir détail cpte 110.3301		1 759.10		
Défalcations sur impôts	Voir détail cpte 210.3301		16 404.84		
Titres et papiers valeur	220.3302	9153			
a) Total amortissements patrimoine financier			18 163.94		-18 163.94
Patrimoine administratif					
Equip. Frasse-All. épuration 2ème etape	460.3011	9141.101	14 000.00		
Equip. Frasse-Allemagne épuration	460.3311	9141.10	12 520.00		
Total compte épuration			26 520.00		
Equipement La Frasse-L'Allemagne eau	811.3312	9144.06	25 440.00		
Service des eaux Les Charbonnières	811.3312	9144.13	15 000.00		
Equip. Frasse-All. eau 2ème etape	811.3312	9144.07	9 740.00		
Bouclage Chez Joly Combenoire	811.3312	9144.08	23 670.00		
Réservoir régional "Chez Joly"	811.3312	9144.09	31 000.00		
Assainissement réseau eau village Le Lieu	811.3312	9144.15	41 910.00		
Total compte eau			146 760.00		
Route de la gare du Lieu	430.3311	9141.01	23 000.00		
Total routes			23 000.00		
Révision du PGA	420.3312	9141.02			
Equipement Zone Industrielle	420.3312	9141.31	13 600.00		
Bâtiment bureau communal	355.3311	9143.01	25 000.00		
Hangar route/centrale chauffage	3521.3312	9143.02	30 000.00		
Réfection appartement Le Séchey	353.3313	9143.19		95 874.10	
Hangar Les Charbonnières	3522.3312	9143.04		110 000.00	
Raccordement bâtiments CAD Le Lieu	divers	9144.30	19 200.00		
Réfection toit chalet Les Esserts	323.3312	9143.16	16 400.00		
Réfection toit La Tête 2ème partie	323.3312	9143.18	3 800.00		
Pony Boshung P4T	430.3313	9146.04	49 925.00		
Hangar à plaquettes	324.3311	9143.03	17 650.00		
Alpages alimentation eau et électricité	323.3312	9143.17	18 270.00		
b) Total amortissements patrimoine administratif			390 125.00	205 874.10	-595 999.10
Réserves					
Attribution à la réserve Droit du Risoud selon demande du Conseil communal du 27.4.1995	220.3805	9282.9	3 000.00		
Attribution réserve légal protection civile	660.3819	9282.51			
Attribution réserve réseau eau	811.3813	9280.2			
Attribution réserve épuration	460.3811	9280.3			
Attribution réserve déchets	450.3812	9280.4			
Attribution réserve générale	230.3809.1	9282.99			
Attribution fond renouv. Véhicule	430.3801	9281.1	10 000.00		
Attribution fonds communal du tourisme	160.3817.1	9280.5	2 260.00		
c) Total attributions aux réserves			15 260.00		-15 260.00
Prélèvement fond renouvellement véhicule	430.4803	9282.1			
Prélèvement réserve réseau eau Le Lieu/Edr	811.4804	9280.2			
Prélèvement réserve fonds communal du tourisme	160.4817	9280.5	2 260.00		
Prélèvement réserve légale Pci	357.4818	9282.51	19 797.00		
Prélèvement réserve Droit du Risoud	460.4804	9282.9	19 435.00		
Prélèvement réserve générale	divers	9282.99	205 874.10		
d) Total prélèvements aux réserves			247 366.10		247 366.10
Bénéfice net					-78 469.77

Analyse du Bilan

L'analyse de la structure du bilan permet notamment de contrôler deux points importants :

- 1) s'assurer que la couverture financière des fonds de réserve soit suffisante
- 2) contrôler que le niveau des emprunts à moyen et long terme ne soit pas supérieur au montant total des investissements de patrimoine administratif, auquel on peut ajouter les bâtiments du patrimoine financier.

Les actifs disponibles (total des postes 910 à 913, sauf 912) déduits des engagements

courants (total des postes 920.921.923 et 925) correspond au disponible net.

Net doit être supérieur ou égal au total de la rubrique 928 financements spéciaux et fonds de réserve.

	2013	2014	2015	2016	2017
actifs disponibles	2'917'253.14	3'748'808.84	2'870'016.46	3'158'225.74	3'000'642.39
engagements courants	500'319.68	993'207.34	801'163.08	1'415'173.01	942'577.48
différence	<u>2'416'933.46</u>	<u>2'755'601.50</u>	<u>2'068'853.38</u>	<u>1'743'052.73</u>	<u>2'058'064.91</u>
fonds de réserve	1'550'797.90	2'934'597.90	2'644'373.90	2'098'873.90	1'976'767.80
Le disponible est supérieur de frs... au fonds de réserve	<u>866'135.56</u>	<u>-178'996.40</u>	<u>-575'520.52</u>	<u>-355'821.17</u>	<u>81'297.11</u>

Utilisation des emprunts, les immobilisations (postes 914 à 917 et 912) doivent être supérieures ou égales aux emprunts à moyen et long terme (922).

	2013	2014	2015	2016	2017
immobilisations	6'460'647.40	8'543'271.91	9'923'003.71	10'729'523.26	10'023'297.86
emprunts	<u>6'236'100.00</u>	<u>7'238'150.00</u>	<u>8'297'947.00</u>	<u>9'497'109.65</u>	<u>9'306'472.30</u>
les immobilisations sont supérieur de frs ... aux emprunts	<u>224'547.40</u>	<u>1'305'121.91</u>	<u>1'625'056.71</u>	<u>1'232'413.61</u>	<u>716'825.56</u>

Résumé bouclé final

	2013	2014	2015	2016	2017
Total des recettes	6'393'422.63	6'825'362.80	6'908'634.76	6'651'218.32	6'257'019.11
Total des dépenses	<u>6'532'744.06</u>	<u>5'088'399.80</u>	<u>7'064'783.34</u>	<u>7'126'273.31</u>	<u>5'953'431.94</u>
Bénéfice brut	-139'321.43	1'736'963.00	-156'148.58	-475'054.99	303'587.17
Amortissements					
Patrimoine financier	120'888.27	90'993.45	20'069.74	21'373.76	18'163.94
Patrimoine administratif obligatoires supplémentaires	192'145.00	226'727.00	190'595.00	222'015.00	595'999.10
Réserves					
Attribution	164'380.00	1'386'300.00	465'360.00	15'590.00	15'260.00
Prélèvement	<u>528'500.00</u>	<u>2'500.00</u>	<u>755'584.00</u>	<u>561'090.00</u>	<u>247'366.10</u>
Bénéfice net	-88'234.70	35'442.55	-76'589.32	-172'943.75	-78'469.77
Total après mouvements					
Total recettes	6'393'422.63	6'825'362.80	6'908'634.76	6'651'218.32	6'257'019.11
Total dépenses	<u>6'481'657.33</u>	<u>6'789'920.25</u>	<u>6'985'224.08</u>	<u>6'824'162.07</u>	<u>6'335'488.88</u>
Augmentation du capital		35'442.55			
Diminution du capital	88'234.70		76'589.32	172'943.75	78'469.77

COMPTES
COMMUNE
LE LIEU

Compte	Désignation	Bilan au 01.01.2017	Mouvement Débit	Mouvement Crédit	Bilan au 31.12.2017
91	** A C T I F **	13'887'749.00	18'968'644.17	19'942'452.92	12'913'940.25
910	DISPONIBILITES	1'068'431.78	13'994'916.64	13'678'734.13	1'384'614.29
9100	Caisse	23'196.40	162'444.50	164'833.65	20'807.25
9101	Chèques postaux	330'924.17	4'618'784.03	4'802'068.67	147'639.53
9101.1	CCP transitoire BVR et divers		1'567'702.70	1'567'702.70	
9102	BCV c/c 752.009.0	627'434.70	7'538'283.61	7'042'233.56	1'123'484.75
9102.1	CMV, c/c No 20 6.104.091.06	86'876.51	107'701.80	101'895.55	92'682.76
911	DEBITEURS	1'170'365.52	4'010'508.28	3'890'408.65	1'290'465.15
9112	Impôts à encaisser PP, PM et IS	261'145.14	2'123'679.27	1'915'301.03	469'523.38
9112.3	Impôts anticipé à récupérer	35'616.00	38'857.00	35'616.00	38'857.00
9112.4	Impôts anticipé supputé à récupérer	141'843.78	89'641.91	119'569.72	111'915.97
9115	Autres débiteurs	121'162.70	140'005.55	121'162.70	140'005.55
9116	Débiteurs par informatique	555'275.00	1'534'242.45	1'567'428.80	522'088.65
9119	TVA	55'322.90	84'082.10	131'330.40	8'074.60
9119.0	TVA décompte	55'322.90	19'808.90	67'057.20	8'074.60
9119.1	TVA épuration		12'895.80	12'895.80	
9119.2	TVA Taxe ordures		7'184.90	7'184.90	
9119.3	TVA eau		6'625.60	6'625.60	
9119.9	TVA investissements		37'566.90	37'566.90	
912	PLACEMENTS DU PATRIMOINE FINANCIER	385'301.00			385'301.00
9123	Immeubles productifs	385'300.00			385'300.00
9123.1	Immeubles improductifs	1.00			1.00
913	ACTIFS TRANSITOIRES	919'428.44	325'562.95	919'428.44	325'562.95
9139	Actifs transitoires	134'928.44	188'562.95	134'928.44	188'562.95
9139.2	Actifs transitoires décompte péréq./théma./fact.sociale	784'500.00	137'000.00	784'500.00	137'000.00
914	INVESTISS. DU PATRIMOINE ADMINISTR.	10'192'783.31	620'931.45	1'453'879.60	9'359'835.16
9141.01	Réfection rte de la Gare Le Lieu	361'953.30		23'000.00	338'953.30
9141.02	Révision Plan général d'affectation	229'614.45	22'000.00		251'614.45
9141.10	Equipement La Frasse-L'Allemagne, épuration	287'770.00		12'520.00	275'250.00
9141.101	Equipement Allemagne Frasse, épuration 2ème étape	295'499.05		14'000.00	281'499.05
9141.31	Equipement zone industrielle	13'600.00		13'600.00	
9143.01	Bâtiment bureau communal	144'440.00		25'000.00	119'440.00
9143.02	Hangar route/centrale chauffage Le Lieu	898'900.10		30'000.00	868'900.10
9143.03	Hangar à plaquettes	511'366.21		17'650.00	493'716.21
9143.04	Hangar Les Charbonnières		110'000.00	110'000.00	
9143.16	Réfection toit Les Esserts	178'448.35		16'400.00	162'048.35
9143.17	Alpages alimentation en eau et électricité	595'526.08		18'270.00	577'256.08
9143.18	Réfection toit La Tête 2ème partie	55'400.00		3'800.00	51'600.00
9143.19	Réfection appartement Collège Le Séchéy	95'874.10		95'874.10	
9143.21	Immeubles du patrimoine administratif (village)	1.00			1.00

Compte	Désignation	Bilan au 01.01.2017	Mouvement Débit	Mouvement Crédit	Bilan au 31.12.2017
9144.06	Equipement La Frasse-L'Allemagne, eau	661'409.95		25'440.00	635'969.95
9144.07	Equipement La Frasse-L'Allemagne, eau 2ème étape	245'728.05		9'740.00	235'988.05
9144.08	Bouclage Chez Joly-Combenoire	1'058'713.72	97'524.65	565'796.85	590'441.52
9144.09	Réservoir régional "Chez Joly"	974'367.40	333'311.80	156'713.65	1'150'965.55
9144.13	Service des eaux Les Charbonnières	22'271.65		15'000.00	7'271.65
9144.15	Assainissement réseau eau village Le Lieu	1'412'942.75	55'287.40	230'135.00	1'238'095.15
9144.30	Chauffage à distance raccordement bâtiments	210'930.85		19'200.00	191'730.85
9145	Forêts	1'865'144.20			1'865'144.20
9145.10	Forêts - Bois Plainoz (village)	255.00			255.00
9145.11	Forêts - Pâturages (village Les Charbonnières)	19'600.00			19'600.00
9146.04	Pony Boshung P4T	49'925.00		49'925.00	
9147.1	Stock sacs poubelles taxés	3'102.10	2'807.60	1'815.00	4'094.70
915	PRETS ET CAPITAUX DE DOTATION	151'438.95	16'724.85	2.10	168'161.70
9153	Titres et papiers-valeurs	103'000.00	16'700.00		119'700.00
9153.1	Fonds Rochaz	23'577.40		2.10	23'575.30
9153.2	Fonds David-Louis Rochat	24'861.55	24.85		24'886.40

Compte	Désignation	Bilan au 01.01.2017	Mouvement Débit	Mouvement Crédit	Bilan au 31.12.2017
92	**PASSIF**	-13'887'749.00	9'393'529.20	8'419'720.45	-12'913'940.25
920	ENGAGEMENTS COURANTS	-1'218'224.25	6'931'259.45	6'498'316.21	-785'281.01
9201	Créanciers par Informatique	-1'218'224.25	5'450'710.15	4'995'959.01	-763'473.11
9206	COMPTES-COURANTS SUR PAIES (Sous-total)		1'334'831.76	1'334'831.76	
9206.01	Salaires pour ventilation		852'878.76	852'878.76	
9206.02	Frais déplacement et natel pour ventilation		6'000.00	6'000.00	
9206.03	Indemnités assurance		106'847.25	106'847.25	
9206.04	Retenue impôt à la source		625.40	625.40	
9206.1	A.V.S./A.C.		146'366.40	146'366.40	
9206.2	C. N. A.		39'718.15	39'718.15	
9206.3	Vaudoise-Accidents, L.A.A.		6'378.10	6'378.10	
9206.4	Assurance perte de gain maladie		10'282.00	10'282.00	
9206.5	Caisse de retraite C. I. P.		165'735.70	165'735.70	
9207	Acomptes charges locataires		9'736.10	9'736.10	
9209	TVA		135'981.44	157'789.34	-21'807.90
9209.0	décompte TVA		34'951.00	56'758.90	-21'807.90
9209.1	TVA épuration		19'897.40	19'897.40	
9209.2	TVA taxe ordure		9'781.40	9'781.40	
9209.3	TVA eau		6'646.84	6'646.84	
9209.9	TVA investissements		64'704.80	64'704.80	
922	EMPRUNTS A MOYEN ET LONG TERME	-9'497'109.65	1'288'607.07	1'097'969.72	-9'306'472.30
9220.1	Intérêts emprunt pour répartition		97'969.72	97'969.72	
9221.01	GOP prêt ZI	-24'000.00	24'000.00		
9221.02	FIF prêt Hangar plaquettes	-244'859.65	12'887.35		-231'972.30
9221.03	C I P - prêt 2004	-1'000'000.00			-1'000'000.00
9221.07	SUVA prêt 40000681	-1'000'000.00			-1'000'000.00
9221.10	BCV ATF moyen terme T 5275.35.55	-500'000.00	500'000.00		
9221.11	CMV ATF 30.527.352.467.1	-300'000.00	100'000.00		-200'000.00
9221.300	Postfinance ATF PF.002533	-500'000.00			-500'000.00
9221.301	SUVA ATF 23439100	-800'000.00			-800'000.00
9221.303	Fond de compensation AVS ATF 907.50.5	-1'000'000.00			-1'000'000.00
9221.304	Postfinance ATF PF.004774	-700'000.00			-700'000.00
9221.309	Postfinance ATF PF.001631	-380'000.00	20'000.00		-360'000.00
9221.31	Prêt LIM collèges 97-98 VD	-8'050.00	1'050.00		-7'000.00
9221.310	Postfinance ATF PF.002993	-500'000.00	500'000.00		
9221.311	Postfinance ATF PF.003289	-500'000.00			-500'000.00
9221.312	Postfinance ATF PF.03972	-1'000'000.00			-1'000'000.00
9221.313	Rentes Genevoise	-1'000'000.00		1'000'000.00	-2'000'000.00
9221.32	Prêt LIM Collèges 97-98 CH	-1'200.00	1'200.00		
9221.33	Prêt LIM 2002 collèges (CH)	-9'000.00	1'500.00		-7'500.00
9221.34	Prêt LIM 2002 Zone Ind. (CH)	-30'000.00	30'000.00		
923	ENGAGEMENTS ENVERS PROPRES ETABLISSEMENTS ET FONDS SPECIAUX	-100'415.35		24.85	-100'440.20
9233.00	Fonds spécial village	-58'603.35			-58'603.35
9233.01	Fonds David-Louis Rochat	-24'812.00		24.85	-24'836.85
9233.02	Fonds Elie Rochat	-7'000.00			-7'000.00
9233.03	Fonds caisse industriel Les Charbonnières	-10'000.00			-10'000.00

Compte	Désignation	Bilan au 01.01.2017	Mouvement Débit	Mouvement Crédit	Bilan au 31.12.2017
925	PASSIFS TRANSITOIRES	-96'533.41	847'826.81	808'149.67	-56'856.27
9258	COMPTE D'ATTENTE (Sous-total)		751'293.40	751'293.40	
9258.1	Compte d'attente général		122'661.20	122'661.20	
9258.3	Compte attente Jérónimo		157'676.75	157'676.75	
9258.31	Compte attente Poste		16'944.25	16'944.25	
9258.5	Grpt scolaire Vallée de Joux		375'645.50	375'645.50	
9258.71	Compte attente Rives Lac Brenet		45'182.20	45'182.20	
9258.90	Compte attente automatisé bouclage eau (renouvellement)		33'183.50	33'183.50	
9259	Passifs transitoires	-96'533.41	96'533.41	56'856.27	-56'856.27
928	FONDS DE RESERVE	-2'098'873.90	247'366.10	15'260.00	-1'866'767.80
9280.1	Réserve réseau eau inter-villages/commu	-200.00			-200.00
9280.2	Réserve réseau eau Le Lieu/Esserts-de-F	-87'800.00			-87'800.00
9280.3	Réserve épuration	-95'630.00			-95'630.00
9280.4	Réserve déchets	-22'250.00			-22'250.00
9280.5	Réserve fonds communal du tourisme		2'260.00	2'260.00	
9281.1	Fond de renouvellement véhicules	-40'000.00		10'000.00	-50'000.00
9282.51	Réserve légale Protection civile	-19'797.00	19'797.00		
9282.6	Réserve travaux en électricité	-1'008.90			-1'008.90
9282.71	Réserve amortissement Centre sportif	-102'499.00			-102'499.00
9282.8	Réserve équipt zone industrielle	-170'000.00			-170'000.00
9282.9	Réserve Droit du Risoud	-66'000.00	19'435.00	3'000.00	-49'565.00
9282.91	Réserve débiteurs douteux	-170'000.00			-170'000.00
9282.99	Réserve Générale	-1'323'689.00	205'874.10		-1'117'814.90
929	CAPITAL	-876'592.44	78'469.77		-798'122.67
9290	Résultat de l'année		78'469.77		78'469.77
9295	Capital	-876'592.44			-876'592.44
	Engagements hors bilan				
	Cautionnement Centrale de Chauffage Ecobois Le Lieu SA			5'000'000.00	
	Cautionnement La Biolletaz			470'000.00	
	Cautionnement de l'Office du Tourisme			12'000.00	
	Cautionnement du Centre sportif			185'000.00	
	Cautionnement prêt LIM Enerjoux			43'000.00	
	Cautionnement prêt LIM Enerjoux et fibres optique			160'000.00	
	Cautionnement Prêt LIM Centre sportif froid patinoire (01/2005)			12'800.00	
	Total cautionnement			5'882'800.00	
	Pour mémoire				
	Mobilier Hôtel de Ville/Pompes Funèbres, part de la Commune				
	Mobilier Local et Pavillon Le Lieu, Grande salle Les Charbonnières				
	Plafond d'endettement selon préavis 13.2016			15'200'000.00	
	Plafond de risques pour cautionnement selon préavis 13.2016			6'200'000.00	

Compte	Désignation	Comptes 2017		Budget 2017		Comptes 2016	
		Charges	Revenus	Charges	Revenus	Charges	Revenus
1	ADMINISTRATION GENERALE	951'182.41	133'351.60	972'200.00	140'000.00	956'651.81	144'298.81
10	AUTORITES	186'615.80	18'858.40	200'500.00	30'500.00	204'853.59	16'365.00
101	CONSEIL COMMUNAL	21'598.10		14'500.00		29'596.75	
101.3003	Traitements/rapports	9'100.00		7'000.00		7'350.00	
101.3100	Imprimés/fournitures bureau/frais	6'267.90		2'500.00		3'906.90	
101.3170	Réceptions/manif./course	6'230.20		5'000.00		18'339.85	
102	MUNICIPALITE	165'017.70	18'858.40	186'000.00	30'500.00	175'256.84	16'365.00
102.3001	Traitements/vacations	124'973.00		130'000.00		132'660.20	
102.3030	Assurances sociales	12'400.00		14'000.00		14'725.19	
102.3060	Indemnisation/rembt.	11'456.30		12'000.00		12'006.45	
102.3069	Frais de représentation (tiers)	16'188.40		30'000.00		15'865.00	
102.4650	Frais de représentation (tiers)		18'358.40		30'000.00		15'865.00
102.4900	Imputation interne : défense contre l'incendie		500.00		500.00		500.00
11	ADMINISTRATION	425'407.01	89'475.25	430'500.00	82'000.00	410'549.52	99'459.11
110	ADMINISTRATION	425'407.01	89'475.25	430'500.00	82'000.00	410'549.52	99'459.11
110.3011	Traitement	174'209.00		174'000.00		159'946.60	
110.3012	Salaires du personnel occas.	1'285.00		6'000.00		50.00	
110.3030	Assurances sociales	15'400.00		16'000.00		16'200.00	
110.3040	Caisse de retraite	26'650.00		27'500.00		25'300.00	
110.3050	Assurances accidents et mal.	2'852.39		9'500.00		8'182.70	
110.3060	Indemnisations/rembt. frais	1'972.60		2'000.00		1'681.95	
110.3101	Imprimés/fournitures de bureau	7'868.45		10'000.00		8'966.90	
110.3102.1	Journaux/document./annonces	11'283.30		11'000.00		13'068.95	
110.3110	Achats mob/mat/mach. de bureau	9'818.25		5'000.00		3'877.55	
110.3120	Chauffage/éclairage/eau	7'543.65		8'000.00		7'270.65	
110.3151	Entretien mobilier/mat.bureau	3'425.05		3'000.00		1'296.00	
110.3170	Réceptions/manifest./annivers.	13'666.45		15'000.00		18'899.68	
110.3180	Frais banques/CCP/honoraires fin./tél./ports	16'752.37		17'000.00		17'966.64	
110.3181	Frais poste (agence) achat pour revente Honoraires/frais d'études/bureau	6'164.40		5'000.00		6'582.40	
110.3185	technique	15'670.80		10'000.00		5'864.25	
110.3186	Primes assur.tiers/choses/RC	21'553.95		21'000.00		21'614.00	
110.3187	Emoluments	2'117.60		2'000.00		1'416.00	
110.3193	Cotisations à des institutions	26'315.95		28'000.00		27'256.85	
110.3301	Défalcons	1'759.10		2'000.00		1'717.25	
110.3650.1	Aides/subv. à instit. privées	35'439.20		35'000.00		40'028.90	
110.3650.2	Subsides au Village	5'659.50		5'500.00		5'362.25	
110.3900	Imputation interne loyer bureau communal	18'000.00		18'000.00		18'000.00	
110.4310	Emoluments/permis de constr.		4'580.70		3'000.00		9'079.10
110.4320	Rémunération agence postale		15'763.50		17'000.00		16'953.60
110.4321	Encaissements poste (agence) revente d'achats		6'925.50		5'000.00		5'865.75
110.4350	Ventes: photoc.et divers		175.00		200.00		344.50
110.4360	Remboursements de tiers		10'230.55		5'000.00		15'416.16
110.4521	Part des Pompes funèbres Vallée de Joux		2'800.00		2'800.00		2'800.00
110.4522	Part du groupement scolaire Vallée de Joux		16'000.00		16'000.00		16'000.00
110.4523	Part. du SDIS		33'000.00		33'000.00		33'000.00
15	AFFAIRES CULTURELLES ET DE LOISIRS	26'728.10		28'500.00		25'504.65	
150	AFFAIRES CULTURELLES ET DE LOISIRS	26'728.10		28'500.00		25'504.65	
150.3510	Part Fondation pour l'Enseignement de la Musiques	7'420.50		8'500.00		7'301.50	
150.3523	Part.école de musique	873.00		2'000.00		900.00	
150.3523.1	Part. Val TV	18'434.60		18'000.00		17'303.15	

Compte	Désignation	Comptes 2017		Budget 2017		Comptes 2016	
		Charges	Revenus	Charges	Revenus	Charges	Revenus
16	TOURISME ET SPORTS	209'082.30	24'817.95	210'700.00	27'500.00	218'047.85	28'474.70
160	TOURISME ET SPORTS	209'082.30	24'817.95	210'700.00	27'500.00	218'047.85	28'474.70
160.3523	Part.au Centre sportif V. Joux	149'902.95		150'000.00		154'457.10	
160.3523.1	Part sur manifestations régionales	169.45		2'000.00		111.10	
160.3658	Aides/subv. à instit. privées	9'775.90		10'000.00		13'585.65	
160.3658.2	Subvention à V.J.T.	24'714.00		23'700.00		24'714.00	
160.3658.3	V.J.T. part de la taxe de séjour	20'000.00		20'000.00		20'000.00	
160.3658.4	Part fonds régional du tourisme	2'260.00		2'500.00		2'590.00	
160.3817.1	Attrib. fonds communal du tourisme	2'260.00		2'500.00		2'590.00	
160.4066	Taxes de séjour		22'557.95		25'000.00		25'884.70
160.4817	Prélèvement fonds communal du tourisme		2'260.00		2'500.00		2'590.00
18	TRANSPORTS PUBLICS	70'757.10		74'000.00		69'018.55	
180	TRANSPORTS PUBLICS	70'757.10		74'000.00		69'018.55	
180.3657	Subsides bassin no 1 Nord Vaudois-Vallée de Joux	70'757.10		74'000.00		69'018.55	
19	SERVICE INFORMATIQUE	32'592.10	200.00	28'000.00		28'677.65	
190	SERVICE INFORMATIQUE	32'592.10	200.00	28'000.00		28'677.65	
190.3110	Achats mob/mat/programmes	8'937.30		8'000.00		7'631.35	
190.3151	Entretien ordin. et programmes	23'654.80		20'000.00		21'046.30	
190.4360	Remboursements de tiers		200.00				
2	FINANCES	662'843.74	4'052'622.05	660'500.00	4'065'700.00	943'285.00	4'653'873.25
21	IMPOTS	36'954.65	3'055'732.12	39'000.00	3'116'000.00	40'011.00	2'894'461.05
210	IMPOTS	36'954.65	3'055'732.12	39'000.00	3'116'000.00	40'011.00	2'894'461.05
210.3180	Honoraires/prest. de services	18'401.22		19'000.00		17'284.27	
210.3290	Bonifications d'intérêts	2'148.59		5'000.00		3'070.22	
210.3301	Défalcations sur impôts	16'404.84		15'000.00		19'656.51	
210.4001	Impôt sur le revenu		1'365'709.30		1'400'000.00		1'295'669.74
210.4002	Impôt sur la fortune		334'782.05		250'000.00		313'381.48
210.4003.1	Impôt à la source		65'289.86		40'000.00		54'999.93
210.4003.2	Impôt des frontaliers		848'439.35		900'000.00		806'704.85
210.4011	Impôt s/bénéfice pers. morales		253'812.75		300'000.00		198'501.00
210.4012	Impôt s/capital pers. morales		9'794.95		20'000.00		7'755.30
210.4020	Impôt foncier		83'138.50		82'000.00		81'163.30
210.4040	Droits de mutations		18'660.95		50'000.00		58'272.50
210.4050	Impôt s/succ. & donations				3'000.00		7'167.60
210.4061	Impôt des chiens		7'000.00		6'000.00		7'050.00
210.4091	Impôt récupéré après défalcations		23'317.53		5'000.00		2'372.81
210.4101	Patentes boissons et tabacs		475.00				475.00
210.4221	Intérêts moratoires		8'175.06		13'000.00		7'824.93
210.4310	Frais de poursuite		1'995.92		2'000.00		1'748.76
210.4411	Part à l'impôt s/gains immob.		35'140.90		45'000.00		51'373.85
22	SERVICE FINANCIER	625'889.09	996'889.93	621'500.00	949'700.00	903'274.00	1'759'412.20
220	SERVICE FINANCIER	625'889.09	996'889.93	621'500.00	949'700.00	903'274.00	1'759'412.20
220.3210	Intérêts dettes à court terme	461.09		500.00			
220.3520	Fonds péréquation	667'428.00		668'000.00		730'548.00	
220.3520.01	Fond péréq. dif. budget état/commune	-45'000.00		-50'000.00		-158'000.00	
220.3521	Fonds péréq. décompte année précédent					327'726.00	
220.3805	Droit du Risoud: attrib.s/rés.	3'000.00		3'000.00		3'000.00	
220.4220	Revenus capitaux patrim.fin.		110'968.40		100'000.00		101'808.80
220.4242	Gain comptable s/immeubles du patrimoine financier		3'600.00				10'880.00
220.4360	Créance récupérée après défalcation		1'682.13				
220.4412	Part à la taxe CO2		797.40		700.00		671.40
220.4520	Fonds péréquation		118'108.00		118'000.00		85'600.00
220.4520.01	Fonds péréq. dif. budget état/commune		46'000.00		80'000.00		126'500.00
220.4520.1	Fonds péréq. décompte année précédente		638.00				
220.4521	Retour/dép. thématique		751'096.00		751'000.00		591'000.00
220.4521.01	Retour/dép. thématique dif. budget état/commune		-36'000.00		-100'000.00		329'000.00
220.4521.1	Retour/dép. thématique, décompte année précédente						36'952.00
220.4805	Prélèvement réserve générale						477'000.00

Compte	Désignation	Comptes 2017		Budget 2017		Comptes 2016	
		Charges	Revenus	Charges	Revenus	Charges	Revenus
3	DOMAINES ET BATIMENTS	1'409'347.76	1'178'250.76	1'214'120.00	1'081'960.00	1'141'430.01	1'039'698.86
32	FORETS ET ALPAGES	717'497.53	582'107.81	706'120.00	700'200.00	718'375.01	660'609.76
321	FORETS COMMUNALES	576'901.68	363'080.80	551'500.00	487'000.00	543'337.92	457'108.60
321.3011	Traitement	190'918.00		168'500.00		221'883.00	
321.3030	Assurances sociales	16'900.00		15'500.00		15'600.00	
321.3040	Caisse de retraite	22'040.00		28'500.00		24'200.00	
321.3050	Assurances accidents et mal.	13'574.83		20'000.00		19'418.67	
321.3060	Indemnisations/rembourst frais	14'633.00		18'000.00		9'720.00	
321.3100	Imprimés/fournitures de bureau	5'078.05		2'500.00		2'567.40	
321.3110	Achats: mobilier/mach./véhic.	6'903.25		6'000.00		4'191.95	
321.3120	Assurance incendie	385.45		500.00		343.30	
321.3124	Achats: carburants	2'026.10		5'000.00		1'708.10	
321.3134	Achats: fournitures/équipements	7'882.75		8'000.00		11'948.60	
321.3146	Entr. forêts/chem./refuges	15'038.15		20'000.00		10'998.35	
321.3146.1	Entretien refuge selon préavis (Bambois)	21'282.40					
321.3150	Entretien machines/véhicules	1'814.90		2'000.00			
321.3188	Travaux effectués par tiers	221'173.60		220'000.00		184'275.60	
321.3193	Cotisations et participations à des institutions	5'251.20		5'000.00		4'482.95	
321.3901	Imputation interne/location hangar Séchey	32'000.00		32'000.00		32'000.00	
321.4355.1	Vente bois de service/grumes		125'627.25		220'000.00		169'826.60
321.4355.2	Vente bois râperie/industr.		5'676.00		21'000.00		19'350.00
321.4355.3	Vente bois de feu		29'947.10		30'000.00		33'319.00
321.4355.4	Vente bois d'énergie (Centrales chauffages)		34'202.00		80'000.00		78'968.00
321.4360	Remboursements de tiers		12'277.80		10'000.00		61'952.60
321.4510	Part. Canton: soins cultureux		89'449.65		80'000.00		47'226.40
321.4518	Part. Canton: salaire garde		46'466.00		46'000.00		46'466.00
321.4809	Prélèvement réserve droit du Risoud		19'435.00				
323	ALPAGES	116'515.85	198'062.01	125'970.00	191'200.00	152'088.79	188'516.16
323.3011	Traitement	3'240.00		10'000.00		5'241.00	
323.3030	Assurances sociales	250.00		1'000.00		500.00	
323.3040	Caisse de retraite	400.00		1'500.00		900.00	
323.3050	Assurances accidents et maladie	200.00		1'500.00		730.00	
323.3120	Assurance incendie	13'870.65		15'000.00		15'236.60	
323.3146	Entretien des chalets	51'735.20		50'000.00		104'704.95	
323.3220	Intérêts dettes moyen/long terme	8'350.00		8'900.00		8'376.24	
323.3312	Amortissements	38'470.00		38'070.00		16'400.00	
323.4231	Loyer : Orange antenne		9'000.00		9'000.00		9'000.00
323.4232	Loyers: champs/cabanes/gent.		11'510.00		14'200.00		11'038.00
323.4271	Location des montagnes		150'716.00		150'000.00		150'716.00
323.4351	Vente électricité		16'110.51		15'000.00		14'644.66
323.4360	Rembt tiers		10'725.50		3'000.00		3'117.50
324	HANGAR A PLAQUETTES	24'080.00	20'965.00	28'650.00	22'000.00	22'948.30	14'985.00
324.3141	Entretien bâtiment/ECA/divers	1'330.00		5'000.00		98.30	
324.3220	Intérêts dettes moyen/long terme	5'100.00		6'000.00		5'200.00	
324.3311	Amortissements	17'650.00		17'650.00		17'650.00	
324.4231	Loyer		20'965.00		22'000.00		14'985.00
35	BATIMENTS	691'850.23	596'142.95	508'000.00	381'760.00	423'055.00	379'089.10
351	HOTEL DE VILLE	43'584.95	39'864.75	38'500.00	24'000.00	43'044.00	34'737.60
351.3110	Achats mobilier/mach./matériel	6'383.10		6'000.00		797.60	
351.3120	Eau, chauffage, ECA, assurances	21'374.40		15'000.00		19'680.05	
351.3141	Entretien bâtiment	3'314.45		5'000.00		18'557.90	
351.3150	Entretien mob./mach./mat.l	8'113.00		8'000.00		3'608.45	
351.3220	Intérêts dettes moyen/long terme	400.00		500.00		400.00	
351.3312	Amortissement	4'000.00		4'000.00			
351.4231	Loyer		24'000.00		24'000.00		24'000.00
351.4360	Remboursements de tiers		15'864.75				10'737.60

Compte	Désignation	Comptes 2017		Budget 2017		Comptes 2016	
		Charges	Revenus	Charges	Revenus	Charges	Revenus
352	HANGAR DU SECHEY	7'957.50	46'960.00	6'000.00	48'000.00	5'113.25	46'240.00
352.3110	Achat matériel/outillage			1'000.00			
352.3120	Chauffage/éclairage/eau/ECA	4'120.45		3'000.00		2'926.10	
352.3141	Entretien du bâtiment	3'837.05		2'000.00		2'187.15	
352.4231	Loyer		960.00		2'000.00		240.00
352.4271	Loyer des Pompes funèbres		8'000.00		8'000.00		8'000.00
352.4901	Imputation interne/locations forêts et route		38'000.00		38'000.00		38'000.00
3521	HANGAR DU LIEU/CENTRALE DE CHAUFFAGE	45'796.95	44'000.00	43'000.00	44'000.00	12'963.50	44'000.00
3521.3120	ECA/divers	2'185.95		2'000.00		3'469.80	
3521.3141	Entretien bâtiment	5'111.00		1'000.00			
3521.3150	Entretien mobilier/matériel/installation			1'000.00		593.70	
3521.3220	Intérêts dettes moyen/long terme	8'500.00		9'000.00		8'900.00	
3521.3312	Amortissements	30'000.00		30'000.00			
3521.4231	Loyer		24'000.00		24'000.00		24'000.00
3521.4902	Imputation interne		20'000.00		20'000.00		20'000.00
3522	HANGAR DES CHARBONNIERES	110'000.00	110'000.00				
3522.3312	Amortissements	110'000.00					
3522.4805	Prélèvement réserve générale		110'000.00				
353	COLLEGES	186'727.55	189'369.90	95'550.00	97'900.00	77'577.05	109'495.80
353.3011	Traitement conciergerie	9'300.00		7'500.00		8'200.00	
353.3030	Assurances sociales	850.00		800.00		800.00	
353.3040	Caisse de retraite	1'650.00		1'000.00		1'900.00	
353.3050	Assurances accidents et maladie	300.00		750.00		860.00	
353.3060	Indemnisation/remboursement frais	900.00				680.00	
353.3110	Achats mob/mat.	2'957.30		3'000.00		3'622.50	
353.3120	Chauffage/éclairage/eau/ECA/divers	27'148.70		36'000.00		27'893.90	
353.3141	Entretien des bâtiments	43'347.45		40'000.00		19'477.60	
353.3142.2	Entretien des bâtiments préavis 02/2016					12'500.00	
353.3150	Entretien mobilier/matériel			2'000.00		1'243.05	
353.3220	Intérêts dettes moyen/long terme	400.00		500.00		400.00	
353.3312	Amortissements	4'000.00		4'000.00			
353.3313	Amortissements Travaux collège Le Séchey	95'874.10					
353.4271	Loyers appartements/garages		70'095.80		74'000.00		65'595.80
353.4271.1	Loyer classes au grpt primaire		23'400.00		23'400.00		23'400.00
353.4360	Remboursements de tiers				500.00		8'000.00
353.4805	Prélèvement réserve générale		95'874.10				12'500.00
354	EGLISES	23'778.45		28'800.00	1'000.00	22'714.75	96.00
354.3011	Traitement concierges	4'200.00		5'000.00		4'600.00	
354.3030	Assurances sociales	380.00		500.00		450.00	
354.3040	Caisse de retraite	400.00		800.00		1'200.00	
354.3050	Assurances accidents et maladie	380.00		500.00		500.00	
354.3110	Achat matériel/machines/divers	776.35		1'000.00		80.95	
354.3120	Chauffage/éclairage/eau/ECA	7'427.75		10'000.00		10'065.60	
354.3141	Entretien des bâtiments	9'819.80		5'000.00		5'818.20	
354.3141.1	Entretien des orgues			4'000.00			
354.3141.2	Entretien matériel machines	394.55		2'000.00			
354.4231	Loyer				1'000.00		
354.4360	Remboursements de tiers						96.00
355	BATIMENT BUREAU COMMUNAL	59'135.65	62'266.70	60'250.00	63'000.00	62'065.40	61'719.70
355.3011	Traitement	3'800.00		3'000.00		3'000.00	
355.3030	Assurances sociales	350.00		300.00		300.00	
355.3040	Caisse de retraite	750.00		450.00		600.00	
355.3050	Assurances accidents et maladie	120.00		300.00		280.00	
355.3110	Achats mob/mat.	764.30		1'000.00		722.00	
355.3120	Chauffage/éclairage/eau/ECA/divers	14'803.90		16'000.00		15'669.05	
355.3141	Entretien bâtiment	4'972.60		5'000.00		9'602.90	
355.3150	Entretien mobilier/matériel installation	2'974.85		3'000.00		4'791.45	
355.3220	Intérêts dettes moyen/long terme	1'600.00		2'200.00		2'100.00	
355.3311	Amortissements	29'000.00		29'000.00		25'000.00	
355.4271	Loyers appartements/places parc		32'340.00		32'000.00		31'860.00
355.4350	Remboursement frais chauffage et divers		11'926.70		13'000.00		11'859.70
355.4900	Imputation interne loyer bureau communale		18'000.00		18'000.00		18'000.00

Compte	Désignation	Comptes 2017		Budget 2017		Comptes 2016	
		Charges	Revenus	Charges	Revenus	Charges	Revenus
356	STAND DE TIR	110.00	6'065.00	500.00	6'000.00	116.00	6'059.00
356.3141	Entretien bâtiment et divers	110.00		500.00		116.00	
356.4360	Rembt tiers + convention C. Chenit et Abbaye		6'065.00		6'000.00		6'059.00
357	ABRI PROTECTION CIVILE LES CHARBONNIERES	48'338.25	24'218.00	56'450.00	23'560.00	6'320.00	4'621.00
357.3011	Salaire concierge	1'100.00		1'000.00		1'400.00	
357.3030	Charges sociales	100.00		100.00		140.00	
357.3040	Caisse de retraite	150.00		200.00		400.00	
357.3050	Assurances accidents et maladie	20.00		150.00		140.00	
357.3120	Chauffage/éclairage/eau/ECA	7'234.70		10'000.00		2'702.75	
357.3141	Entretien et divers	39'733.55		45'000.00		1'537.25	
357.4271	Locations		3'461.00		2'600.00		3'661.00
357.4360	ORPCi part. chauff./électr.		960.00		960.00		960.00
357.4818	Prélèvement réserve légale Protection civile		19'797.00		20'000.00		
3571	ABRI PROTECTION CIVILE/WC PUBLICS LE LIEU	7'428.25	9'400.00	8'250.00	9'600.00	6'225.40	9'600.00
3571.3011	Traitement concierge	1'750.00		3'500.00		3'600.00	
3571.3030	Assurances sociales	150.00		350.00		360.00	
3571.3040	Caisse de retraite	200.00		600.00		600.00	
3571.3050	Assurances accidents et maladie	190.00		300.00		270.00	
3571.3120	Chauffage/éclairage/eau/ECA	1'019.90		1'500.00		1'014.50	
3571.3141	Entretien et divers	4'118.35		2'000.00		380.90	
3571.4271	Locations		9'400.00		9'600.00		9'600.00
358	BUVETTE, TERRAIN FOOT/WC PUBLICS LES CHARBONNIERES	6'845.20		6'900.00		5'558.80	
358.3011	Traitement	2'400.00		2'000.00		2'050.00	
358.3030	Assurances sociales	200.00		200.00		200.00	
358.3040	Caisse de retraite	350.00		350.00		400.00	
358.3050	Assurances accidents et maladie	50.00		200.00		140.00	
358.3120	Assurance incendie, eau, épuration	766.80		150.00		155.00	
358.3141	Entretien bâtiment	260.70		1'000.00			
358.3141.1	Entretien terrain et machines	2'817.70		3'000.00		2'613.80	
3590	LOCAL DES SOCIETES LE LIEU	103'655.83	35'111.60	111'300.00	35'600.00	103'536.95	36'814.50
3590.3011	Traitement concierge	22'400.00		23'000.00		21'500.00	
3590.3030	Assurances sociales	2'000.00		2'500.00		2'180.00	
3590.3040	Caisse de retraite	3'300.00		3'500.00		3'400.00	
3590.3050	Assurances accidents et maladie	450.00		1'800.00		1'640.00	
3590.3060	Indemnisation/remboursement frais	900.00				700.00	
3590.3110	Achats mob/matériel	5'095.00		5'000.00		1'239.50	
3590.3120	Chauffage - électricité/ECA/tél.	28'991.75		30'000.00		29'068.95	
3590.3141	Entretien bâtiment-install. techniques	35'119.08		40'000.00		43'108.50	
3590.3220	Intérêts dettes moyen/long terme	400.00		500.00		700.00	
3590.3312	Amortissements	5'000.00		5'000.00			
3590.4231	Locations		21'511.60		22'000.00		23'214.50
3590.4271.1	Loyer groupement scolaire		13'600.00		13'600.00		13'600.00
3591	CONGELATEUR	9'792.70	9'346.00	8'800.00	8'000.00	5'011.05	7'598.00
3591.3011	Traitement surveillant	600.00		600.00		600.00	
3591.3030	Assurances sociales	50.00		50.00		50.00	
3591.3040	Caisse de retraite	100.00		100.00		100.00	
3591.3050	Assurances accidents et maladie	20.00		50.00		50.00	
3591.3120	Electricité	4'062.95		6'000.00		4'211.05	
3591.3141	Entretien bâtiment-mat. technique/ ass.	4'959.75		2'000.00			
3591.4231	Locations		9'346.00		8'000.00		7'598.00
3592	VILLAGEOISE	3'190.00	5'700.00	4'400.00	5'700.00	1'023.90	5'700.00
3592.3141	Entretien bâtiment-install. techniques/ ass.	790.00		2'000.00		823.90	
3592.3220	Intérêts dettes moyen/long terme	200.00		200.00		200.00	
3592.3312	Amortissements	2'200.00		2'200.00			
3592.4231	Locations		5'700.00		5'700.00		5'700.00

Compte	Désignation	Comptes 2017		Budget 2017		Comptes 2016	
		Charges	Revenus	Charges	Revenus	Charges	Revenus
3594	GRANDE SALLE LES CHARBONNIÈRES	35'508.95	13'841.00	39'300.00	15'400.00	71'784.95	12'407.50
3594.3011	Traitement	9'200.00		10'000.00		6'800.00	
3594.3030	Assurances sociales	800.00		1'000.00		700.00	
3594.3040	Caisse de retraite	1'200.00		1'500.00		1'300.00	
3594.3050	Assurances accidents et maladie	150.00		800.00		470.00	
3594.3060	Indemnisation/remboursement frais	700.00				700.00	
3594.3110	Achats mob/mat/mach. de bureau	2'194.00		2'000.00		345.00	
3594.3120	Chauffage/éclairage/eau/ECA/divers	11'493.80		12'000.00		14'925.80	
3594.3141	Entretien bâtiment	9'609.15		10'000.00		46'544.15	
3594.3141.2	Entretien matériel machines	162.00		2'000.00			
3594.4231	Location grande salle		6'069.00		8'000.00		5'207.50
3594.4271	Loyer appartement		7'200.00		7'200.00		7'200.00
3594.4360	Remboursements de tiers		572.00		200.00		

Compte	Désignation	Comptes 2017		Budget 2017		Comptes 2016	
		Charges	Revenus	Charges	Revenus	Charges	Revenus
4	TRAVAUX	1'263'284.04	461'142.85	1'326'530.00	444'700.00	1'707'047.34	498'674.70
42	URBANISME	37'910.70	38'032.00	31'400.00	5'000.00	42'162.80	4'690.00
420	URBANISME	37'910.70	38'032.00	31'400.00	5'000.00	42'162.80	4'690.00
420.3142	Aménagement, entretien	300.00		5'000.00		4'600.90	
420.3185	Honoraires aménagt/plans de zone	21'310.70		10'000.00		11'561.90	
420.3220	Intérêts dettes moyen/long terme	2'700.00		2'800.00		2'700.00	
420.3312	Amortissements	13'600.00		13'600.00		23'300.00	
420.4360	Places amarrages		4'720.00		5'000.00		4'690.00
420.4650	Indemnités divers		33'312.00				
43	ROUTES	813'523.33	30'064.00	875'700.00	42'000.00	1'222'978.29	102'787.65
430	ROUTES	813'523.33	30'064.00	875'700.00	42'000.00	1'222'978.29	102'787.65
430.3011	Traitement	121'865.96		133'000.00		129'797.00	
430.3012	Salaires personnel occasionnel			2'000.00			
430.3030	Assurances sociales	9'855.44		12'500.00		12'575.31	
430.3040	Caisse de retraite	21'679.49		22'000.00		19'392.36	
430.3050	Assurances mal.et accidents	2'658.94		10'000.00		7'741.22	
430.3060	Indemnisation/remboursement frais	4'150.00		4'000.00		4'508.00	
430.3110	Achats matériel/mach./véhic.	2'886.20		5'000.00		14'286.50	
430.3120	Chauffage/éclairage/eau/ECA/divers	3'038.90		2'000.00		3'576.40	
430.3124	Achats carburants	13'793.90		15'000.00		9'786.65	
430.3130	Achats fourn./ marchandises	2'723.75		5'000.00		6'625.55	
430.3142	Entretien réseau routier	293'687.70		280'000.00		282'250.00	
430.3142.1	Ent. rte augm. budget préavis 06.07					260'921.25	
430.3143	Entretien:signal.rout./écl.p.	77'138.20		80'000.00		130'741.95	
430.3143.1	Entretien:signal.rout./eclar.publ augmentation budget préavi					66'555.05	
430.3150	Entretien matériel/mach./véhic.	19'878.00		20'000.00		29'507.20	
430.3189	Déneigement	116'206.00		160'000.00		122'747.70	
430.3192	Taxes sur véhicules à moteur + ass.	10'335.85		10'000.00		8'231.15	
430.3220	Intérêts dettes moyen/long terme	4'700.00		6'200.00		4'800.00	
430.3311	Amortissements route de Gare Le Lieu	23'000.00		23'000.00		23'000.00	
430.3313	Amortissement Pony Boschung	49'925.00		50'000.00		49'935.00	
430.3801	Attribution fond de renouvellement véhicules	10'000.00		10'000.00		10'000.00	
430.3901	Imputation interne/location hangar Séchéy	6'000.00		6'000.00		6'000.00	
430.3902	Imputation interne/loction hangar Le Lieu	20'000.00		20'000.00		20'000.00	
430.4350	Vente gravière/factor. serv.		15'366.10		25'000.00		15'547.40
430.4360	Remboursements de tiers		8'005.00		2'000.00		6'298.05
430.4524	Part. Eco Bois sur frais personnel		6'692.90		15'000.00		11'942.20
430.4805	Prélèvement réserve générale						69'000.00
44	PARCS, PLACES, CIMETIERES	4'769.20		7'130.00		35'012.80	
440	CIMETIERES	3'727.90		5'070.00		34'244.40	
440.3120	Assurance incendie	60.00		70.00		68.00	
440.3145	Entretien des cimetières	3'667.90		5'000.00		34'176.40	
441	PARCS, PROMENADE ET FONTAINES	1'041.30		2'060.00		768.40	
441.3120	Assurances ECA	50.00		60.00		48.00	
441.3145	Entretien des places et fontaines	991.30		2'000.00		720.40	

Compte	Désignation	Comptes 2017		Budget 2017		Comptes 2016	
		Charges	Revenus	Charges	Revenus	Charges	Revenus
45	ORDURES MENAGERES ET DECHETS	167'060.01	153'021.55	172'100.00	157'500.00	172'890.60	157'211.65
450	ORDURES MENAGERES ET DECHETS	159'469.41	153'021.55	164'100.00	157'500.00	164'793.25	157'211.65
450.3011	Traitement	29'700.00		23'000.00		24'400.00	
450.3030	Assurances sociales	2'600.00		2'300.00		2'500.00	
450.3040	Caisse de retraite	4'350.00		3'800.00		4'200.00	
450.3050	Assurances accidents et maladie	400.00		1'800.00		1'860.00	
450.3191	REDIP (réduction impôt préalable) TVA	316.15		200.00		350.10	
450.3521	Participation frais Vallée de Joux	117'638.85		130'000.00		121'859.95	
450.3526.2	Déchets divers commune	4'464.41		3'000.00		9'623.20	
450.4341	Rétrocession Valorsa		30'960.75		35'000.00		30'892.35
450.4342	Taxe d'utilisation		87'570.80		87'000.00		88'342.30
450.4360	Remboursements de tiers		2'135.00		500.00		7'737.00
450.4361	Traitement du personnel (re-facturation)		32'355.00		35'000.00		30'240.00
451	DECHETS CARNES	7'590.60		8'000.00		8'097.35	
451.3527	Incinération des déchets carnés	7'590.60		8'000.00		8'097.35	
46	EGOUTS/EPURATION	240'020.80	240'025.30	240'200.00	240'200.00	234'002.85	233'985.40
460	EGOUTS/EPURATION	240'020.80	240'025.30	240'200.00	240'200.00	234'002.85	233'985.40
460.3011	Traitement	18'300.00		16'000.00		15'700.00	
460.3030	Assurances sociales	1'800.00		1'500.00		1'600.00	
460.3040	Caisse de retraite	2'950.00		2'600.00		2'600.00	
460.3050	Assurances accidents et maladie	470.00		1'300.00		990.00	
460.3110	Achats matériel/machines	306.00		2'000.00			
460.3120	Chauffage/électricité/eau/ECA	9'339.25		11'000.00		11'581.50	
460.3130	Achats fourn./marchandises	4'796.90		5'000.00		3'115.05	
460.3137	Impôts et taxes sur les micropolluants	7'461.00		8'000.00		7'812.00	
460.3140	Entretien stations/réseaux	125'881.80		110'000.00		128'709.55	
460.3185	Honoraires/plan	8'023.10		15'000.00		8'316.65	
460.3191	REDIP (réduction impôt préalable) TVA			200.00			
460.3220	Intérêts dettes moyen/long terme	5'100.00		8'200.00		5'900.00	
460.3311	Amortissements	26'520.00		26'500.00		16'670.00	
460.3312	Amortissements complémentaires			2'900.00			
460.3526	Participation à STEP du Pont	29'072.75		30'000.00		31'008.10	
460.4341	Taxes de raccordement		7'065.00		5'000.00		5'985.00
460.4342	Taxes d'utilisation		224'561.05		235'000.00		228'000.40
460.4342.1	Taxe sur les micropolluants		8'399.25				
460.4360	Remboursements de tiers				200.00		
5	INSTRUCTION PUBLIQUE ET CULTES	413'094.32		422'300.00		423'987.80	
51	ENSEIGNEMENT PRIMAIRE	218'698.35		219'350.00		226'966.70	
510	ENSEIGNEMENT PRIMAIRE	218'698.35		219'350.00		226'966.70	
510.3522	Part au grpt de la Vallée	218'698.35		219'350.00		226'966.70	
52	ENSEIGNEMENT SECONDAIRE	177'988.55		182'150.00		182'968.15	
520	ENSEIGNEMENT SECONDAIRE	177'988.55		182'150.00		182'968.15	
520.3522	Part.arrond. de la Vallée	177'988.55		182'150.00		182'968.15	
54	ORIENTATION PROFESSIONNELLE	1'231.37		1'000.00		1'155.00	
540	ORIENTATION PROFESSIONNELLE	1'231.37		1'000.00		1'155.00	
540.3522	Participation O.P.	1'231.37		1'000.00		1'155.00	
58	TEMPLES ET CULTES	15'176.05		19'800.00		12'897.95	
580	TEMPLES ET CULTES	15'176.05		19'800.00		12'897.95	
580.3012	Traitement des organistes	2'807.10		3'000.00		3'150.00	
580.3130	Fournitures pour cultes	83.60		200.00		82.00	
580.3652.1	Particip. à Salle Paroisse	1'877.35		4'500.00		1'263.00	
580.3652.2	Particip. à Paroisse cath.	10'408.00		12'100.00		8'402.95	

Compte	Désignation	Comptes 2017		Budget 2017		Comptes 2016	
		Charges	Revenus	Charges	Revenus	Charges	Revenus
6	POLICE	313'613.54	135'742.30	285'200.00	74'400.00	321'856.16	85'180.45
61	CORPS DE POLICE	113'297.00	30'488.00	114'000.00		153'230.00	
610	CORPS DE POLICE	113'297.00	30'488.00	114'000.00		153'230.00	
610.3511.1	Participation Gendarmerie	113'297.00		114'000.00		126'663.00	
610.3511.2	Participation Gendarmerie décompte année précédente					26'567.00	
610.4521.2	Participation Gendarmerie décompte année précédente		30'488.00				
62	CONTROLE DES HABITANTS	37'782.30	11'956.00	37'800.00	12'000.00	36'848.15	11'016.50
620	CONTROLE DES HABITANTS	37'782.30	11'956.00	37'800.00	12'000.00	36'848.15	11'016.50
620.3011	Traitement	24'000.00		22'000.00		22'937.00	
620.3030	Assurances sociales	2'100.00		2'200.00		2'300.00	
620.3040	Caisse de retraite	3'350.00		3'400.00		3'500.00	
620.3050	Assurances accidents et maladie	460.00		1'200.00		1'220.00	
620.3187	Emoluments cantonal/fédéral	7'872.30		9'000.00		6'891.15	
620.4310	Emoluments		11'956.00		12'000.00		11'016.50
64	SERVICE DES INHUMATIONS	95'772.70	93'298.30	65'200.00	62'400.00	73'889.75	74'163.95
640	SERVICE INTERCOMM. POMPES FUN.	89'350.00	89'388.90	60'400.00	60'400.00	71'330.00	71'332.25
640.3011	Traitement	71'950.00		45'000.00		53'800.00	
640.3030	Assurances sociales	6'500.00		4'200.00		5'450.00	
640.3040	Caisse de retraite	8'600.00		6'800.00		7'800.00	
640.3050	Assurances accidents et maladie	1'400.00		3'400.00		3'380.00	
640.3060	Indemnisation/remboursement frais	900.00		1'000.00		900.00	
640.4520	Particip. des Pompes funèbres		89'388.90		60'400.00		71'332.25
641	INHUMATIONS COMMUNALES	6'422.70	3'909.40	4'800.00	2'000.00	2'559.75	2'831.70
641.3011	Traitement	3'000.00		2'500.00		950.00	
641.3030	Assurances sociales	250.00		200.00		90.00	
641.3040	Caisse de retraite	450.00		400.00		400.00	
641.3050	Assurances accidents et maladie	70.00		200.00		140.00	
641.3060	Indemnisation/remboursement frais	800.00		500.00		800.00	
641.3180	Particip. aux services fun.	1'852.70		1'000.00		179.75	
641.4360	Remboursements de tiers		1'000.00				
641.4520	Participation PFVJ		2'909.40		2'000.00		2'831.70
65	DEFENSE CONTRE L'INCENDIE	46'925.75		46'500.00		39'298.40	
650	DEFENSE CONTRE L'INCENDIE	46'925.75		46'500.00		39'298.40	
650.3521	Participation SDIS Vallée de Joux	46'425.75		46'000.00		38'798.40	
650.3903	Imp. Int. : vacances municipal	500.00		500.00		500.00	
66	PROTECTION CIVILE	19'835.79		21'700.00		18'589.86	
660	PROTECTION CIVILE	19'835.79		21'700.00		18'589.86	
660.3521	Part à l'organis. région. V.J.	19'835.79		21'700.00		18'589.86	

Compte	Désignation	Comptes 2017		Budget 2017		Comptes 2016	
		Charges	Revenus	Charges	Revenus	Charges	Revenus
7	SECURITE SOCIALE	1'031'232.80	23'967.25	1'073'700.00		1'137'118.45	29'206.75
71	SERVICE SOCIAL, COMMUNAL ET INTERCOMMUNAL	119'664.80	13'701.05	144'200.00		129'308.45	25'697.15
710	SERVICE SOCIAL INTERCOMMUNAL	119'664.80	13'701.05	144'200.00		129'308.45	25'697.15
710.3525	Part. animateurs socio-culturels	16'741.70		17'500.00		17'568.65	
710.3526	Part. frais déchets	788.10		1'000.00		1'229.70	
710.3655	Subvention à institution (AJOVAL)	77'770.00		91'200.00		86'215.10	
710.3655.1	Subvention à institution (FAJE)	4'365.00		4'500.00		4'295.00	
710.3655.2	Subvention à institution (UAPE)	20'000.00		30'000.00		20'000.00	
710.4520.2	AJOVAL décompte année précédente		9'145.00				25'697.15
710.4520.3	UAPE décompte année précédente		4'556.05				
72	PREVOYANCE SOCIALE	831'681.00	10'266.20	843'500.00		930'770.00	3'509.60
720	PREVOYANCE SOCIALE	831'681.00	10'266.20	843'500.00		930'770.00	3'509.60
720.3510	Part. prévisionnelle facture sociale	899'213.00		899'000.00		927'821.00	
720.3510.01	Facture sociale dif. budget état/commune			-70'000.00		-171'000.00	
720.3510.1	Facture sociale, décompte année précédente	-82'000.00				159'705.00	
720.3525.1	Part. Centre social régional (CSR)	500.00		500.00		500.00	
720.3525.2	Part. Agence d'assurance sociale (AAS)	13'968.00		14'000.00		13'744.00	
720.4510	Facture sociale, décompte année précédente		7'861.00				
720.4520.1	Part. Agence d'assurance sociale décompte année précédente		2'405.20				3'509.60
73	SANTE PUBLIQUE	79'887.00		86'000.00		77'040.00	
730	SANTE PUBLIQUE	79'887.00		86'000.00		77'040.00	
730.3654	Subventions à institutions (AVASAD)	79'887.00		86'000.00		77'040.00	
8	SERVICES INDUSTRIELS	290'890.27	271'942.30	298'900.00	240'500.00	192'785.50	200'285.50
81	SERVICE DES EAUX	290'890.27	264'442.30	298'900.00	233'000.00	192'785.50	192'785.50
810	SERVICE DES EAUX INTER-VILLAGES/COMMUNES	9'216.90	6'780.00	15'800.00	6'800.00	10'764.15	6'780.00
810.3011	Traitement surveillant	6'425.00		9'000.00		7'530.00	
810.3030	Assurances sociales	570.00		800.00		750.00	
810.3121	Achat d'eau			1'000.00			
810.3140	Entretien réseau/télécommande	2'221.90		5'000.00		2'484.15	
810.4526	Participation des Villages		4'180.00		4'200.00		4'180.00
810.4901	Imput. int. part. village Le Lieu, Les Charb. sur bouclage		2'600.00		2'600.00		2'600.00
811	SERVICE DES EAUX LE LIEU/ESSERTS DE RIVES/LES CHARB.	281'673.37	257'662.30	283'100.00	226'200.00	182'021.35	186'005.50
811.3011	Traitement	3'500.00		7'000.00		3'500.00	
811.3030	Assurances sociales	300.00		700.00		350.00	
811.3040	Caisse de retraite	200.00		1'200.00		800.00	
811.3050	Assurances accidents et maladie	30.00		600.00		450.00	
811.3120	Electricité/ECA	13'529.65		12'000.00		11'758.95	
811.3121	Achat d'eau	8'110.55		1'000.00		8'174.75	
811.3130	Achats fournitures & marchandises	1'779.55		10'000.00		5'490.55	
811.3140	Entretien stations/réseaux	52'157.15		40'000.00		54'070.10	
811.3185	Honoraires/frais d'études	13'888.90		10'000.00		390.00	
811.3191	REDIP (réduction impôt préalable) TVA	590.35		6'000.00		577.00	
811.3220	Intérêts dettes moyen/long terme	38'227.22		45'000.00		43'800.00	
811.3312	Amortissements	146'760.00		147'000.00		50'060.00	
811.3901	Imp. Int. part. villages Le Lieu, Les Charb. sur bouclage	2'600.00		2'600.00		2'600.00	
811.4271	Location des compteurs		16'362.40		16'000.00		16'452.10
811.4341	Taxes de raccordement		79'040.00		45'000.00		7'980.00
811.4351	Vente d'eau		160'435.70		165'000.00		159'258.60
811.4360	Remboursements de tiers		1'824.20		200.00		2'314.80
82	SERVICE ELECTRIQUE		7'500.00		7'500.00		7'500.00
820	SERVICE ELECTRIQUE		7'500.00		7'500.00		7'500.00
820.4112	Redevance CVE/Lac de Joux		7'500.00		7'500.00		7'500.00

Compte	Désignation	Comptes 2017		Budget 2017		Comptes 2016	
		Charges	Revenus	Charges	Revenus	Charges	Revenus
1	ADMINISTRATION GENERALE	951'182.41	133'351.60	972'200.00	140'000.00	956'651.81	144'298.81
2	FINANCES	662'843.74	4'052'622.05	660'500.00	4'065'700.00	943'285.00	4'653'873.25
3	DOMAINES ET BATIMENTS	1'409'347.76	1'178'250.76	1'214'120.00	1'081'960.00	1'141'430.01	1'039'698.86
4	TRAVAUX	1'263'284.04	461'142.85	1'326'530.00	444'700.00	1'707'047.34	498'674.70
5	INSTRUCTION PUBLIQUE ET CULTES	413'094.32		422'300.00		423'987.80	
6	POLICE	313'613.54	135'742.30	285'200.00	74'400.00	321'856.16	85'180.45
7	SECURITE SOCIALE	1'031'232.80	23'967.25	1'073'700.00		1'137'118.45	29'206.75
8	SERVICES INDUSTRIELS	290'890.27	271'942.30	298'900.00	240'500.00	192'785.50	200'285.50
	TOTALISATION	6'335'488.88	6'257'019.11	6'253'450.00	6'047'260.00	6'824'162.07	6'651'218.32
	Résultat		78'469.77		206'190.00		172'943.75

Compte	Désignation	Comptes 2017		Budget 2017		Comptes 2016	
		Charges	Revenus	Charges	Revenus	Charges	Revenus
3001	Traitements/vacations	124'973.00		130'000.00		132'660.20	
3003	Traitements/rapports	9'100.00		7'000.00		7'350.00	
3011	Traitement	701'857.96		665'600.00		697'434.60	
3012	Salaires du personnel occasionnel	4'092.10		11'000.00		3'200.00	
3030	Assurances sociales	73'805.44		76'700.00		77'820.50	
3040	Caisse de retraite	98'769.49		106'200.00		98'992.36	
3050	Assurances accidents et maladie	23'796.16		54'350.00		48'462.59	
3060	Indemnisation/remboursement frais	36'411.90		37'500.00		31'696.40	
3069	Indemnité/salaires non soumis	16'188.40		30'000.00		15'865.00	
3100	Imprimés/fournitures bureau/frais	11'345.95		5'000.00		6'474.30	
3101	Imprimés/fournitures de bureau	7'868.45		10'000.00		8'966.90	
3102.1	Journaux/documentation/annonces	11'283.30		11'000.00		13'068.95	
3110	Achats mob/mat/mach. de bureau	47'021.05		45'000.00		36'794.90	
3120	Chauffage/éclairage/eau/ECA/divers	178'448.60		190'280.00		181'665.95	
3121	Achat d'eau	8'110.55		2'000.00		8'174.75	
3124	Achats: carburants	15'820.00		20'000.00		11'494.75	
3130	Achats fournitures & marchandises	9'383.80		20'200.00		15'313.15	
3134	Achats: march./plantons/arbres	7'882.75		8'000.00		11'948.60	
3137	Impôts et taxes sur les micropolluants	7'461.00		8'000.00		7'812.00	
3140	Entretien stations/réseaux	180'260.85		155'000.00		185'263.80	
3141	Entretien bâtiment	166'432.93		165'500.00		148'252.75	
3141.1	Entretien des orgues	2'817.70		7'000.00		2'613.80	
3141.2	Entretien matériel machines	556.55		4'000.00			
3142	Entretien réseau routier	293'987.70		285'000.00		286'850.90	
3142.1	Entretien route augmentation budget					260'921.25	
	Entretien route Esserts-de-Rive augmentation budget					12'500.00	
3143	Entretien:signal.rout./éclairage.publ	77'138.20		80'000.00		130'741.95	
3145	Entretien des cimetières	4'659.20		7'000.00		34'896.80	
3146	Entretien forets/chemins/refuges	66'773.35		70'000.00		115'703.30	
3146.1	Entretien refuge selon préavis (Bambois)	21'282.40					
3150	Entretien mobilier/mach. de bureau	32'780.75		36'000.00		39'743.85	
3151	Entretien mobilier/mat.bureau	27'079.85		23'000.00		22'342.30	
3170	Réceptions/manifestations/course	19'896.65		20'000.00		37'239.53	
3180	Frais banques/CCP/honoraires fin./tél./ports	37'006.29		37'000.00		35'430.66	
3181	Frais poste (agence) achat pour revente	6'164.40		5'000.00		6'582.40	
3185	Honoraires/frais d'études	58'893.50		45'000.00		26'132.80	
3186	Primes assur:tiers/choses/RC	21'553.95		21'000.00		21'614.00	
3187	Emoluments	9'989.90		11'000.00		8'307.15	
3188	Transp./Débard./Ecorç./etc.(tiers)	221'173.60		220'000.00		184'275.60	
3189	Déneigement	116'206.00		160'000.00		122'747.70	
3191	REDIP (réduction impôt préalable) TVA	906.50		6'400.00		927.10	
3192	Taxes sur véhicules à moteur	10'335.85		10'000.00		8'231.15	
3193	Cotisations à des institutions	31'567.15		33'000.00		31'739.80	
3210	Intérêts des dettes à court terme	461.09		500.00			
3220	Intérêts dettes moyen/long terme	75'677.22		90'000.00		83'476.24	
3290	Bonifications d'intérêts	2'148.59		5'000.00		3'070.22	
3301	Défalcations	18'163.94		17'000.00		21'373.76	
3311	Amortissements	96'170.00		96'150.00		82'320.00	
3312	Amortissements	354'030.00		246'770.00		89'760.00	
3313	Amortissements	145'799.10		50'000.00		49'935.00	
3510	Part. prévisionnelle facture sociale	906'633.50		907'500.00		935'122.50	
	Facture sociale dif. budget état/commune			-70'000.00		-171'000.00	
3510.1	Rattrapage facture sociale	-82'000.00				159'705.00	
3511.1	Participation Gendarmerie	113'297.00		114'000.00		126'663.00	
3511.2	Participation Gendarmerie décompte année précédente					26'567.00	
3520	Fond péréq. horiz.ETACOM	667'428.00		668'000.00		730'548.00	
3520.01	Fond péréq. dif. budget état/commune	-45'000.00		-50'000.00		-158'000.00	
3521	Part organisations région. V.J., Pci et SDIS	183'900.39		197'700.00		506'974.21	
3522	Part au grpt scol.L'Abbaye/Le Lieu	397'918.27		402'500.00		411'089.85	
3523	Part.au Centre sportif V. Joux	150'775.95		152'000.00		155'357.10	
3523.1	Part Val TV	18'604.05		20'000.00		17'414.25	
3525	Part.assistant social Vallée Joux	16'741.70		17'500.00		17'568.65	

Compte	Désignation	Comptes 2017		Budget 2017		Comptes 2016	
		Charges	Revenus	Charges	Revenus	Charges	Revenus
3525.1	Part. au CSR, dossiers ASV	500.00		500.00		500.00	
3525.2	Part. ACAS	13'968.00		14'000.00		13'744.00	
3526	Ordures mén./verre/papier/encombr.	29'860.85		31'000.00		32'237.80	
3526.2	Déchets divers commune	4'464.41		3'000.00		9'623.20	
3527	Incineration des déchets carnés	7'590.60		8'000.00		8'097.35	
3650.1	Aides & subv. à instit. privées	35'439.20		35'000.00		40'028.90	
3650.2	Subsides aux Villages	5'659.50		5'500.00		5'362.25	
3652.1	Particip. à la Salle de Paroisse	1'877.35		4'500.00		1'263.00	
3652.2	Particip. à Paroisse catholique	10'408.00		12'100.00		8'402.95	
3654	Subventions à institutions	79'887.00		86'000.00		77'040.00	
3655	Subvention à institution (LAJE)	77'770.00		91'200.00		86'215.10	
3655.1	Subvention à institution (FAJE)	4'365.00		4'500.00		4'295.00	
3655.2	Subvention à institution (UAPE)	20'000.00		30'000.00		20'000.00	
3657	Subsides bassin No 1 Nord Vaudois-Vallée de Joux	70'757.10		74'000.00		69'018.55	
3658	Aides/subv. à instit. privées	9'775.90		10'000.00		13'585.65	
3658.2	Subvention à O.T.V.J.	24'714.00		23'700.00		24'714.00	
3658.3	O.T.V.J. part de la taxe de séjour	20'000.00		20'000.00		20'000.00	
3658.4	Part fonds régional du tourisme	2'260.00		2'500.00		2'590.00	
3801	Attribution fonds de renouvellement véhicules	10'000.00		10'000.00		10'000.00	
3805	Droit du Risoud: attrib. à réserve	3'000.00		3'000.00		3'000.00	
3817.1	Attrib. fonds communal du tourisme	2'260.00		2'500.00		2'590.00	
3900	Imputation interne	18'000.00		18'000.00		18'000.00	
3901	Imputation interne	40'600.00		40'600.00		40'600.00	
3902	Imputation interne	20'000.00		20'000.00		20'000.00	
3903	Imputation interne	500.00		500.00		500.00	
4001	Impôt sur le revenu		1'365'709.30		1'400'000.00		1'295'669.74
4002	Impôt sur la fortune		334'782.05		250'000.00		313'381.48
4003.1	Impôt à la source		65'289.86		40'000.00		54'999.93
4003.2	Impôt des frontaliers		848'439.35		900'000.00		806'704.85
4011	Impôt s/bénéfice personnes morales		253'812.75		300'000.00		198'501.00
4012	Impôt s/capital personnes morales		9'794.95		20'000.00		7'755.30
4020	Impôt foncier		83'138.50		82'000.00		81'163.30
4040	Droits de mutations		18'660.95		50'000.00		58'272.50
4050	Impôt sur successions & donations				3'000.00		7'167.60
4061	Impôt des chiens		7'000.00		6'000.00		7'050.00
4066	Taxes de séjour		22'557.95		25'000.00		25'884.70
4091	Impôt récupéré après défalcatons		23'317.53		5'000.00		2'372.81
4101	Patentes boissons et tabacs		475.00				475.00
4112	Redevance CVE/Lac de Joux		7'500.00		7'500.00		7'500.00
4220	Revenus capitaux patrim.financier		110'968.40		100'000.00		101'808.80
4221	Intérêts moratoires		8'175.06		13'000.00		7'824.93
4231	Loyer		121'551.60		125'700.00		113'945.00
4232	Loyers: champs/cabanes/gentiane		11'510.00		14'200.00		11'038.00
4242	Gain comptable s/immeubles du patrimoine financier		3'600.00				10'880.00
4271	Location des montagnes		297'575.20		299'400.00		293'084.90
4271.1	Loyer classes au grpt primaire		37'000.00		37'000.00		37'000.00
4310	Emoluments/permis de construire		18'532.62		17'000.00		21'844.36
4320	Remboursement agence postale		15'763.50		17'000.00		16'953.60
4321	Encaissements poste (agence) revente d'achats		6'925.50		5'000.00		5'865.75
4341	Taxes de raccordement		117'065.75		85'000.00		44'857.35
4342	Taxe d'utilisation		312'131.85		322'000.00		316'342.70
4342.1	Taxe sur les micropolluants		8'399.25				
4350	Ventes: gravières/photocopies/verres/divers		27'467.80		38'200.00		27'751.60
4351	Vente d'eau et d'électricité		176'546.21		180'000.00		173'903.26
4355.1	Vente bois de service/grumes		125'627.25		220'000.00		169'826.60
4355.2	Vente bois de raperie/industrie		5'676.00		21'000.00		19'350.00
4355.3	Vente bois de feu		29'947.10		30'000.00		33'319.00
4355.4	Vente bois d'énergie (Centrales chauffages)		34'202.00		80'000.00		78'968.00
4360	Remboursements de tiers		76'261.93		33'560.00		127'378.71
4361	Traitement du personnel (re-facturation)		32'355.00		35'000.00		30'240.00
4411	Part à l'impôt s/gains immobiliers		35'140.90		45'000.00		51'373.85
4412	Part à la taxe CO2		797.40		700.00		671.40

Compte	Désignation	Comptes 2017		Budget 2017		Comptes 2016	
		Charges	Revenus	Charges	Revenus	Charges	Revenus
4510	Participation/rembt du Canton		97'310.65		80'000.00		47'226.40
4518	Part. Canton: salaire du garde		46'466.00		46'000.00		46'466.00
4520	Participation ETACOM et PFVJ		210'406.30		180'400.00		159'763.95
4520.01	Fonds péréq. dif. budget état/commune		46'000.00		80'000.00		126'500.00
4520.1	Fonds péréq. décompte année précédente		3'043.20				3'509.60
4520.2	AJOVAL décompte année précédente		9'145.00				25'697.15
4520.3	UAPE décompte année précédente		4'556.05				
4521	Retour/dép. thématique		753'896.00		753'800.00		593'800.00
4521.01	Retour/dép. thématique dif. budget état/commune		-36'000.00		-100'000.00		329'000.00
4521.1	Retour/dép. thématique, décompte année précédente						36'952.00
4521.2	Participation Gendarmerie décompte année précédente		30'488.00				
4522	Part du groupement scol.V.Joux		16'000.00		16'000.00		16'000.00
4523	Part. du SDIS		33'000.00		33'000.00		33'000.00
4524	Part. Ecobois sur frais personnel		6'692.90		15'000.00		11'942.20
4526	Participation des Villages		4'180.00		4'200.00		4'180.00
4650	Indemnités divers		51'670.40		30'000.00		15'865.00
4805	Prélèvement réserve générale		205'874.10				558'500.00
4809	Prélèvement réserve divers		19'435.00				
4817	Prélèvement fonds communal du tourisme		2'260.00		2'500.00		2'590.00
4818	Prélèvement réserve légale Protection civile		19'797.00		20'000.00		
4900	Imputation interne		18'500.00		18'500.00		18'500.00
4901	Imputation interne		40'600.00		40'600.00		40'600.00
4902	Imputation interne		20'000.00		20'000.00		20'000.00

COMPTES
ASSOCIATION
SCOLAIRE

Compte	Désignation	Bilan au 01.01.2017	Mouvement Débit	Mouvement Crédit	Bilan au 31.12.2017
01	* PLAN PRINCIPAL *				
91	*** A C T I F ***	445'333.80	2'554'135.10	2'411'710.80	587'758.10
910	DISPONIBLES	319'657.10	2'439'243.65	2'205'011.10	553'889.65
9100	Caisse réfectoire	718.30	6'200.40		6'918.70
9101	CCP ESV NO 10-16269-8	41'098.84	235'654.50	229'459.90	47'293.44
9101.1	Banque transitoire		101'300.00	101'300.00	
9102	C.M.V. c/c 16 6.104.860.7	63'144.26	2'096'029.85	1'857'609.40	301'564.71
9102.1	C.M.V. compte bibliothèque	118'862.65	15.45	8'440.85	110'437.25
9103	BCV U 0057.22.62 (Fond Julie Meylan)	724.05		50.00	674.05
9104	CMV 6100.8900.7 (Fond Louis Golay)	1'414.60	1.40	50.00	1'366.00
9105	BCV R 0084.67.47 (Fond Samuel Aubert et Paul Givel)	6'213.95		100.00	6'113.95
9106	BCV L 0395.40.48 (Fond non affecté)	44'439.00		8'000.95	36'438.05
9107	CMV 6102.8411.0 (Fond non affecté)	43'041.45	42.05		43'083.50
911	DEBITEURS	20'347.85	105'182.45	101'370.85	24'159.45
9116	Débiteurs	20'267.00	105'098.00	101'290.00	24'075.00
9129	Impôt anticipé à récupérer	80.85	84.45	80.85	84.45
913	ACTIFS TRANSITOIRES	98'720.85	940.00	98'720.85	940.00
9139	Actifs transitoires	98'720.85	940.00	98'720.85	940.00
914	INVESTISSEMENT DU PATRIMOINE ADMINISTRATIF	6'608.00	8'769.00	6'608.00	8'769.00
9147	Inventaire marchandises du réfectoire	6'608.00	8'769.00	6'608.00	8'769.00
92	*** P A S S I F ***	-445'333.80	5'159'098.45	5'301'522.75	-587'758.10
920	ENGAGEMENTS COURANTS	-204'108.90	5'101'903.60	5'219'516.65	-321'721.95
9201	Créanciers	-204'108.90	1'861'889.00	1'979'502.05	-321'721.95
9206.1	Avances commune du Chenit		2'198'163.00	2'198'163.00	
9206.2	Avances commune de L'Abbaye		628'700.00	628'700.00	
9206.3	Avances commune du Lieu		413'151.60	413'151.60	
9207.1	A.V.S. / A.C.		7'244.15	7'244.15	
923	ENGAGEMENT ENVERS PROPRES ETABLISSEMENT ET FONDS SPECIAUX	-237'350.90	43'457.00	1'690.10	-195'584.00
9233	Fond Julie Meylan	-724.05	50.00		-674.05
9234	Fond Louis Golay	-1'414.60	50.00	1.40	-1'366.00
9235	Fond Samuel Aubert et Paul Givel	-6'213.95	100.00		-6'113.95
9236	Fond non affecté compte BCV	-44'439.00	8'000.95		-36'438.05
9237	Fond non affecté compte CMV	-43'041.45		42.05	-43'083.50
9239	Fond bibliothèque	-118'862.65	10'969.65	15.45	-107'908.45
9239.1	Fond bibliothèque public	-22'655.20	24'286.40	1'631.20	
925	PASSIFS TRANSITOIRES/CREANCIERS	-3'874.00	6'493.70	73'071.85	-70'452.15
9258	Compte de suspens		2'619.70	2'619.70	
9259	Passifs transitoires	-3'874.00	3'874.00	70'452.15	-70'452.15

Compte	Désignation	Comptes 2017		Budget 2017		Comptes 2016	
		Charges	Revenus	Charges	Revenus	Charges	Revenus
5	RECAPITULATION GENERALE	3'950'313.60	3'950'313.60	4'005'500.00	4'005'500.00	3'982'218.85	3'982'218.85
50	ADMINISTRATION GENERALE	778'848.25	778'848.25	789'300.00	789'300.00	766'317.45	766'317.45
500	ADMINISTRATION	422'050.40	48'349.35	447'300.00	7'000.00	766'317.45	766'317.45
500.3003	Association intercommunale/CET, jetons de présence	2'300.00		2'000.00		2'300.00	
500.3012	Traitement dent./médecin scol. y.c. charges	16'793.95		32'000.00		18'765.40	
500.3012.2	Traitement patrouilleurs scolaires y.c. charges	61'675.60		61'000.00		55'244.65	
500.3012.3	Traitement enseignants pour surveillance	20'139.00		24'500.00		16'808.00	
500.3100	Imprimés et frais de bureau	2'434.75		6'000.00		2'042.80	
500.3100.2	Prévention, santé, médiation	4'936.45		4'000.00		4'306.95	
500.3111	Achat et entretien matériel informatique					1'555.20	
500.3160	Office PPLS Orbe			1'000.00		292.15	
500.3161.6	Location bibliothèque	146'306.00		146'500.00		146'306.00	
500.3161.7	Location réfectoire					88'557.00	
500.3165	Scolarisation élèves hors Vallée	11'334.00		12'000.00		18'498.00	
500.3170	Réceptions/manif./cadeaux	8'218.30		9'000.00		11'571.00	
500.3185	Frais de fiduciaire/honoraires	1'566.00		1'600.00		1'566.00	
500.3186	Assur.compl. accidents élèves	5'128.00		5'000.00		5'027.90	
500.3187	Frais promotions	7'494.90		8'000.00		8'504.55	
500.3189	Achats marchandise réfectoire					85'219.20	
500.3210	Intérêts débit./frais c/c CMV	322.45		200.00		260.80	
500.3522.1	Parts conseil de direction & secrétariat	97'176.50		100'000.00		96'621.80	
500.3522.2	Traitement/frais du boursier	16'000.00		16'000.00		16'000.00	
500.3522.3	Traitement bibliothécaires et aides	20'224.50		18'500.00		21'340.00	
500.3522.4	Traitement surveillants réfectoire					22'732.30	
500.3522.5	Traitement personnel cuisine					142'797.75	
500.4221	Intérêts créanciers c/c CMV		241.25		500.00		231.00
500.4331	Ventes repas réfectoire (UAPE et élèves ASIVJ)						86'346.65
500.4331.1	Ventes repas réfectoire (ETVJ et divers)						46'235.60
500.4331.2	Part du Canton pour la location du réfectoire						4'826.00
500.4331.5	Produits de la médiathèque		3'942.55		4'000.00		3'385.70
500.4522	Remboursements divers		44'165.55		2'500.00		4'172.15
500.4900	Répartition sur primaire et secondaire au prorata des élèves						621'120.35
501	REFECTOIRE	356'797.85	143'683.80	342'000.00	150'000.00		
501.3111	Achat et entretien matériel informatique	3'109.75		1'500.00			
501.3161.7	Location réfectoire	88'557.00		88'500.00			
501.3189	Achats marchandise réfectoire	78'358.90		90'000.00			
501.3189.1	Achats et fourniture non alimentaire pour réfectoire	8'150.20					
501.3522.4	Traitement surveillants réfectoire	33'343.00		22'000.00			
501.3522.5	Traitement personnel cuisine	145'279.00		140'000.00			
501.4331	Ventes repas réfectoire (UAPE et élèves ASIVJ)		94'968.00		80'000.00		
501.4331.1	Ventes repas réfectoire (ETVJ et divers)		44'429.80		60'000.00		
501.4331.2	Part du Canton aux Repas ETVJ		4'286.00		10'000.00		
509	REPARTITION		586'815.10		632'300.00		
509.4900	Répartition sur primaire et secondaire au prorata des élèves		586'815.10		632'300.00		

Compte	Désignation	Comptes 2017		Budget 2017		Comptes 2016	
		Charges	Revenus	Charges	Revenus	Charges	Revenus
51	ENSEIGNEMENT PRIMAIRE	1'937'443.10	1'937'443.10	1'936'350.00	1'936'350.00	1'934'815.50	1'934'815.50
510	ADMINISTRATION PRIMAIRE	452'304.10		487'350.00		471'720.35	
510.3900	Part à Administration générale au prorata des élèves	452'304.10		487'350.00		471'720.35	
511	BATIMENTS LOCATIONS DIVERSES	667'462.00		670'800.00		652'442.00	
511.3161.1	Le Chenit, locations	389'900.00		389'900.00		374'500.00	
511.3161.11	L'Orient, locations			3'300.00		380.00	
511.3161.2	L'Abbaye, locations	81'700.00		81'700.00		81'700.00	
511.3161.3	Le Lieu, locations	37'000.00		37'000.00		37'000.00	
511.3161.4	Centre Sportif, locations	158'862.00		158'900.00		158'862.00	
512	ENSEIGNEMENT PRIMAIRE	3'926.00	4'188.00	4'200.00	500.00	5'540.00	2'110.00
512.3170	Spectacles, prix, frais de formation (hors salaires)	3'926.00		4'200.00		5'540.00	
512.4512.2	Part du canton: Dépôt CADEV				500.00		
512.4512.5	Remboursement divers		4'188.00				2'110.00
513	ACTIVITES PARASCOLAIRES	71'569.40	27'306.75	74'000.00	25'500.00	57'641.75	21'238.80
513.3180	Cours et locations de skis	27'405.40		29'000.00		14'543.40	
513.3522.3	Traitements devoirs surveillés	10'537.80		8'000.00		8'251.00	
513.3653	Courses d'école et camps	33'626.20		37'000.00		34'847.35	
513.4331.3	Partis parentales devoirs surveillés		9'995.00		8'000.00		7'590.00
513.4512	Participations courses d'écoles et camps		17'311.75		17'000.00		13'648.80
513.4512.5	Remboursement divers				500.00		
514	TRANSPORT DES ELEVES	742'181.60		700'000.00		747'471.40	
514.3188	Transport des élèves	742'181.60		700'000.00		747'471.40	
519	PARTICIPATION DES COMMUNES		1'905'948.35		1'910'350.00		1'911'466.70
519.4522.1	Le Chenit		1'294'240.00		1'297'000.00		1'299'900.00
519.4522.2	L'Abbaye		393'010.00		394'000.00		384'600.00
519.4522.3	Le Lieu		218'698.35		219'350.00		226'966.70
52	ENSEIGNEMENT SECONDAIRE	1'234'022.25	1'234'022.25	1'279'850.00	1'279'850.00	1'281'085.90	1'281'085.90
520	ADMINISTRATION SECONDAIRE	134'511.00		144'950.00		149'400.00	
520.3900	Part à Administration générale au prorata des élèves	134'511.00		144'950.00		149'400.00	
521	BATIMENTS LOCATIONS DIVERSES	765'774.00		767'600.00		776'774.00	
521.3161.1	Le Chenit: classes, locaux	620'200.00		620'200.00		631'200.00	
521.3161.3	Centre sportif: sport de base	87'373.00		87'400.00		87'373.00	
521.3161.4	Centre sportif: sport facult.	58'201.00		60'000.00		58'201.00	
522	ENSEIGNEMENT SECONDAIRE	3'214.95		9'000.00		4'232.80	
522.3170	Manifestations, prix, soirées scolaires	3'214.95		9'000.00		4'232.80	
523	ACTIVITES PARASCOLAIRES	38'359.65	26'263.70	88'300.00	44'000.00	47'888.60	28'517.75
523.3012	Traitements sport scol. fac.	1'190.00		4'000.00			
523.3030	Assurances sociales et accid.	92.15		300.00			
523.3116	Achats mat. sport scol. et facult.	619.50		3'000.00		1'254.35	
523.3170	Sport et culture			5'000.00		13.00	
523.3188	Transports sport scol. facult. et divers			1'000.00			
523.3653	Camps d'été et d'hiver - sorties culturelles	36'458.00		75'000.00		46'621.25	
523.4510	Participations camps été et hiver - sorties cu		24'417.50		40'000.00		28'517.75
523.4512	Part du canton sport fac.		1'156.40		3'000.00		
523.4513	Part du Canton: petit matériel sport fac				500.00		
523.4522	Remboursement divers		689.80		500.00		
524	TRANSPORT DES ELEVES	292'162.65		270'000.00		302'790.50	
524.3188	Frais de transport y c.él. RAC	292'162.65		270'000.00		302'790.50	
529	PARTICIPATION DES COMMUNES		1'207'758.55		1'235'850.00		1'252'568.15
529.4522.1	Le Chenit		817'420.00		836'400.00		851'400.00
529.4522.2	L'Abbaye		212'350.00		217'300.00		218'200.00
529.4522.3	Le Lieu		177'988.55		182'150.00		182'968.15
5	RECAPITULATION GENERALE	3'950'313.60	3'950'313.60	4'005'500.00	4'005'500.00	3'982'218.85	3'982'218.85
	TOTALISATION	3'950'313.60	3'950'313.60	4'005'500.00	4'005'500.00	3'982'218.85	3'982'218.85
	Résultat						

Extrait de la convention primaire pour l'année 2017

Communes	Elèves 31.8.16	%	Habitants 01.01.16	%	Moyenne %
Le Chenit	396	68.870%	4643	66.941%	67.905%
L'Abbaye	119	20.696%	1425	20.545%	20.620%
Le Lieu	60	10.435%	868	12.514%	11.475%
Totaux	575	100.000%	6936	100.000%	100.000%

Participation des communes

Total des charges	1'937'443.10	
Total des revenus avant participation	-31'494.75	
Solde à répartir	1'905'948.35	= SFr. 3'314.69 par élève

Participation de la commune du Chenit :	67.905%	1'294'240.00	= SFr. 3'268.28 par élève
Participation de la commune de L'Abbaye:	20.620%	393'010.00	= SFr. 3'302.61 par élève
Participation de la commune du Lieu :	11.475%	218'698.35	= SFr. 3'644.97 par élève

Extrait de la convention secondaire pour 2017

Communes	Elèves 31.8.16	%	Habitants 01.01.2016	%	Moyenne %
Le Chenit	117	68.421%	4643	66.941%	67.681%
L'Abbaye	25	14.620%	1425	20.545%	17.582%
Le Lieu	29	16.959%	868	12.514%	14.737%
Totaux	171	100.000%	6936	100.000%	100.000%

Participation des communes

Total des charges	1'234'022.25	
Total des revenus avant participation	-26'263.70	
Solde à répartir	1'207'758.55	= SFr. 7'062.92 par élève

Participation de la commune du Chenit :	67.681%	817'420.00	= SFr. 6'986.50 par élève
Participation de la commune de L'Abbaye:	17.582%	212'350.00	= SFr. 8'494.00 par élève
Participation de la commune du Lieu :	14.737%	177'988.55	= SFr. 6'137.54 par élève

ASSOCIATION SCOLAIRE INTERCOMMUNALE DE LA VALLEE DE JOUX

DECOMPTE FINAL POUR LES COMMUNES - ANNEE CIVILE 2017

Décompte provisoire, sous réserve du contrôle fiduciaire et de la commission de gestion

	Le Chenit	L'Abbaye	Le Lieu	Total
Répartition du primaire, selon annexe	1'294'240.00	393'010.00	218'698.35	1'905'948.35
Répartition du secondaire, selon annexe	817'420.00	212'350.00	177'988.55	1'207'758.55
Cumul primaire et secondaire	2'111'660.00	605'360.00	396'686.90	3'113'706.90
Avances, selon annexes	-2'133'213.25	-611'270.00	-402'208.50	-3'146'691.75
Solde dû aux communes *				
Solde dû par la commune **	-21'553.25	-5'910.00	-5'521.60	-32'984.85

* A déduire de votre prochain acompte 2018

** A ajouter au prochain acompte 2018

COMPTES

SDIS

VALLE DE JOUX

Compte	Désignation	Comptes 2017		Budget 2017		Comptes 2016	
		Charges	Revenus	Charges	Revenus	Charges	Revenus
6	Récapitulation générale	662'101.98	662'101.98	597'400.00	597'400.00	550'196.34	550'196.34
65	Service Défense Incendie Secours	662'101.98	662'101.98	597'400.00	597'400.00	550'196.34	550'196.34
650	Bataillon (DAP-DPS-ABC)	601'923.41	302'921.55	532'000.00	249'600.00	486'429.88	224'868.10
652	Sauvetage Lac	23'903.47	2'251.50	21'600.00	500.00	8'446.81	325.00
653	Bâtiments	24'950.20		28'300.00		32'339.10	
654	Jeunes Sapeurs Pompiers (JSP)	11'324.90	11'324.90	15'500.00	15'500.00	12'017.65	12'017.65
655	Défense Hydrocarbure Chimique (ABC)					10'962.90	18'329.05
659	Participation des communes		345'604.03		331'800.00		294'656.54
650	Bataillon (DAP-DPS-ABC)	601'923.41	302'921.55	532'000.00	249'600.00	486'429.88	224'868.10
650.3013	Soldes	Selon annexe 338'493.75		302'600.00		276'434.50	
650.3030	AVS	11'830.55		9'800.00		8'067.60	
650.3050	Assurance	3'132.15		3'500.00		2'908.60	
650.3060	Indemnités, remb. de frais (km)	721.00				77.00	
650.3091	Frais de formation du personnel	10'274.50		10'800.00		5'237.10	
650.3093	Frais médicaux	5'838.75		5'000.00		3'604.45	
650.3101	Imprimés	3'675.75		2'000.00		2'597.65	
650.3102	Journaux et annonce	450.00		1'500.00		900.00	
650.3115	Achat de véhicules	25'486.00					
650.3116	Achat de matériel d'équipement	8'647.11		10'000.00		17'473.00	
650.3130	Fournitures de bureau			1'000.00			
650.3154	Entretien du matériel	1'667.50		2'500.00		924.80	
650.3154.0	Entretien des véhicules	1'370.65		1'000.00		6'143.70	
650.3155	Essence	8'279.75		8'000.00		6'833.05	
650.3161.0	Loyer locaux Abbaye	25'000.00		31'000.00		28'000.00	
650.3161.2	Loyer locaux Chenit	48'000.00		48'000.00		48'000.00	
650.3170	Réceptions & manifestations	15'073.85		10'000.00		12'269.38	
650.3181	Frais de timbres	2'802.10		3'000.00		2'368.55	
650.3182	Téléphones	1'858.65		1'800.00		1'533.70	
650.3185	Fiduciaire	1'026.00		1'000.00		993.60	
650.3185.0	Secrétariat & comptabilité	40'500.00		40'500.00		40'500.00	
650.3186	Assurances véhicules	1'178.40		1'500.00		2'327.60	
650.3186.0	Assurances RC et autres	4'375.20		5'000.00		2'037.55	
650.3187	Frais Bon Usine	32'591.45		26'500.00		13'153.30	
650.3189	Frais divers et tiers	5'313.00		3'000.00		1'557.25	
650.3190	Prestations offertes et dons	3'927.30		3'000.00		2'487.50	
650.3301	Défalcations	410.00					
650.4221	Intérêts				100.00		80.65
650.4356	Facturé à tiers		13'150.50		17'500.00		6'720.00
650.4651	Subside ECA - forfait		198'362.55		197'000.00		180'787.95
650.4651.0	Subside ECA - cours		19'835.00		10'000.00		11'985.00
650.4651.1	Subside ECA - interventions		70'061.00		20'000.00		23'319.50
650.4901	Prestations de police (manifestations)		1'512.50		5'000.00		1'975.00
652	Sauvetage Lac	23'903.47	2'251.50	21'600.00	500.00	8'446.81	325.00
652.3013	Soldes	12'898.75		8'750.00		5'711.25	
652.3116	Achat matériel d'équipement	6'122.37		4'000.00		787.91	
652.3120	Chauffage, électricité	747.35		1'500.00		762.85	
652.3141	Entretien bâtiment	43.20		500.00		561.60	
652.3154	Entretien du matériel			1'000.00		319.00	
652.3155	Entretien véhicule & essence			500.00			
652.3182	Téléphones	254.30		350.00		304.20	
652.3189	Frais de tiers (weed-end lac)	3'837.50		5'000.00			
652.4356.1	Facturé à tiers		2'251.50		500.00		325.00
653	Bâtiments	24'950.20		28'300.00		32'339.10	
653.3013	Soldes	817.50		2'500.00		2'143.75	
653.3116	Achat matériel d'équipement	355.25		4'000.00		2'102.35	
653.3120	Chauffage + électricité (Sentier)	14'343.75		13'500.00		14'042.80	
653.3120.1	Chauffage + électricité (Abbaye)	4'635.90		4'000.00		3'198.05	
653.3133	Produits de nettoyage	356.95		800.00		1'178.55	
653.3141	Entretien divers (Sentier & Abbaye)	4'440.85		3'500.00		9'673.60	

Compte	Désignation	Comptes 2017		Budget 2017		Comptes 2016	
		Charges	Revenus	Charges	Revenus	Charges	Revenus
6	Récapitulation générale	662'101.98	662'101.98	597'400.00	597'400.00	550'196.34	550'196.34
65	Service Défense Incendie Secours	662'101.98	662'101.98	597'400.00	597'400.00	550'196.34	550'196.34
654	Jeunes Sapeurs Pompiers (JSP)	11'324.90	11'324.90	15'500.00	15'500.00	12'017.65	12'017.65
654.3013	Soldes	9'430.00		12'500.00		9'880.00	
654.3050	Assurance	417.00		650.00		569.00	
654.3090	Formation des responsables			100.00			
654.3091	Frais de formation du personnel	105.00		300.00		337.30	
654.3101	Imprimés			100.00			
654.3116	Achat de matériel d'équipement	20.00		600.00		500.00	
654.3170	Réceptions & manifestations	1'352.90		1'250.00		731.35	
654.4339	Cotisation		740.00		1'200.00		920.00
654.4521	Part. des communes JSP		10'584.90		14'300.00		11'097.65
655	Défense Hydrocarbure Chimique (ABC)					10'962.90	18'329.05
655.3013	Soldes					8'000.00	
655.3116	Achat matériel d'équipement					768.30	
655.3154	Entretien du matériel						
655.3155	Essence						
655.3187	Frais Bon Usine					1'670.05	
655.3189	Frais de tiers					524.55	
655.3909	Imputation interne						
655.4356	Facturé à tiers						467.15
655.4651	Subside ECA - forfait						17'861.90
659	Participation des communes		345'604.03		331'800.00		294'656.54
659.4522.0	L'Abbaye		71'004.33		68'168.25		62'692.89
659.4522.1	Lieu		43'250.30		41'522.85		37'833.40
659.4522.2	Chenit		231'349.40		222'108.90		194'130.25

Compte	Désignation	Bilan au	Mouvement	Mouvement	Bilan au		
		01.01.2017	Débit	Crédit	en cours		
91	-- Actif --	311'698.30	824'676.67	764'681.82	371'693.15		
910	Disponibilité	291'065.91	769'106.99	725'859.83	334'313.07		
9101	Compte Postal	170'985.26	769'106.99	605'779.18	334'313.07		
9101.1	Compte Postal "e-déposito"	120'080.65		120'080.65			
911	Débiteurs	18'509.19	55'468.43	36'698.79	37'278.83		
9111	Débiteurs divers	18'509.19	55'468.43	36'698.79	37'278.83		
913	Actifs transitoires	2'123.20	101.25	2'123.20	101.25		
9139	Actifs transitoires	2'123.20	101.25	2'123.20	101.25		
92	-- Passif --	-311'698.30	636'112.80	696'107.65	-371'693.15		
920	Engagement courant	-6'350.00	330'764.50	331'587.00	-7'172.50		
9200	Créanciers divers	-6'350.00	8'764.50	9'587.00	-7'172.50		
9209.0	Commune Abbaye		322'000.00	64'000.00	258'000.00		
9209.1	Commune Lieu			39'000.00	-39'000.00		
9209.2	Commune Chenit			219'000.00	-219'000.00		
925	Passifs transitoires	-305'348.30	305'348.30	364'520.65	-364'520.65		
9259	Passifs transitoires	-305'348.30	305'348.30	364'520.65	-364'520.65		
	Résultat				0.00		
					0.00		

